

平成21年度
決算報告書

(平成21年4月1日～平成22年3月31日)

財団法人 日本テニス協会

財務諸表

一般会計

特別会計

総括表

収支計算書

添付書類

資料2 2010/5/28
平成22年度第1回理事会
平成22年度第1回評議員会

平成21年度
決算報告書（案）

（平成21年4月1日～平成22年3月31日）

財団法人 日本テニス協会

【 目 次 】

ページ

【財務諸表】

| | |
|-------------------------------------|----|
| (1) 一般会計貸借対照表及び正味財産増減計算書 | 1 |
| (2) 特別会計貸借対照表及び正味財産増減計算書・・・〈 〉内は、略称 | |
| ① 日本オリンピック委員会委託事業特別会計・・・〈JOC選手強化〉 | 6 |
| ② スポーツ振興くじ助成金事業特別会計・・・〈スポーツ振興くじ〉 | 8 |
| ③ スポーツ振興基金助成金事業特別会計・・・〈スポーツ振興基金〉 | 10 |
| ④ スポーツ指導者育成委託事業特別会計・・・〈体協指導者育成〉 | 12 |
| ⑤ 日本スポーツマスターズ委託事業特別会計・・・〈体協マスターズ〉 | 14 |
| ⑥ ヨネックス財団助成金事業特別会計・・・〈ヨネックス財団〉 | 16 |
| ⑦ クラブJTA事業特別会計・・・〈クラブJTA〉 | 18 |
| (3) 貸借対照表総括表 | 20 |
| (4) 正味財産増減計算書総括表 | 21 |
| (5) 財産目録 | 22 |
| (6) キャッシュ・フロー計算書 | 24 |
| (7) 財務諸表に対する注記 | 25 |

【収支計算書】

| | |
|-----------------|----|
| (1) 一般会計 | 29 |
| (2) 特別会計 | 33 |
| (3) 収支計算書総括表 | 40 |
| (4) 収支計算書に対する注記 | 41 |

【添付書類】

| | |
|-----------------|----|
| (1) 独立監査人の監査報告書 | 42 |
| (2) 監事意見書 | 43 |

財務諸表

一般会計

貸借対照表

平成22年 3月31日現在

一般会計

(単位：円)

| 科 目 | 当年度 | 前年度 | 増 減 |
|-------------------|--------------------|--------------------|--------------------|
| I 資産の部 | | | |
| 1. 流動資産 | | | |
| 現金預金 | 99,458,045 | 42,767,155 | 56,690,890 |
| 未収入金 | 27,769,633 | 35,011,371 | △ 7,241,738 |
| 貯蔵品 | 4,520,932 | 5,166,279 | △ 645,347 |
| 立替金 | 43,365 | 2,443,484 | △ 2,400,119 |
| 前払金 | 8,997,108 | 0 | 8,997,108 |
| 仮払金 | 143,431 | 19,036,203 | △ 18,892,772 |
| 特別会計への仮払金 | 34,900,771 | 18,713,534 | 16,187,237 |
| 流動資産合計 | 175,833,285 | 123,138,026 | 52,695,259 |
| 2. 固定資産 | | | |
| (1) 基本財産 | | | |
| 有価証券 | 100,000,000 | 100,000,000 | 0 |
| 基本財産合計 | 100,000,000 | 100,000,000 | 0 |
| (2) 特定資産 | | | |
| ジャパンオープン引当預金 | 30,000,000 | 0 | 30,000,000 |
| オリンピック引当預金 | 30,000,000 | 15,000,000 | 15,000,000 |
| 退職給付引当預金 | 25,820,537 | 26,682,860 | △ 862,323 |
| テニスミュージアム基金引当預金 | 13,636,702 | 7,760,000 | 5,876,702 |
| 特定資産合計 | 99,457,239 | 49,442,860 | 50,014,379 |
| (3) その他固定資産 | | | |
| 電話加入権 | 224,952 | 224,952 | 0 |
| 長期未収入金 | 31,500,000 | 0 | 31,500,000 |
| その他固定資産合計 | 31,724,952 | 224,952 | 31,500,000 |
| 固定資産合計 | 231,182,191 | 149,667,812 | 81,514,379 |
| 資産合計 | 407,015,476 | 272,805,838 | 134,209,638 |
| II 負債の部 | | | |
| 1. 流動負債 | | | |
| 未払金 | 67,763,937 | 34,016,388 | 33,747,549 |
| 前受金 | 46,491,931 | 0 | 46,491,931 |
| 預り金 | 2,860,557 | 1,528,620 | 1,331,937 |
| 仮受金 | 0 | 42,948,182 | △ 42,948,182 |
| 流動負債合計 | 117,116,425 | 78,493,190 | 38,623,235 |
| 2. 固定負債 | | | |
| 退職給付引当金 | 25,820,537 | 26,682,860 | △ 862,323 |
| 固定負債合計 | 25,820,537 | 26,682,860 | △ 862,323 |
| 負債合計 | 142,936,962 | 105,176,050 | 37,760,912 |
| III 正味財産の部 | | | |
| 1. 指定正味財産 | | | |
| 指定正味財産合計 | 0 | 0 | 0 |
| 2. 一般正味財産 | | | |
| (うち基本財産への充当額) | 264,078,514 | 167,629,788 | 96,448,726 |
| (うち特定資産への充当額) | (100,000,000) | (100,000,000) | (0) |
| (うち特定資産への充当額) | (73,636,702) | (22,760,000) | (50,876,702) |
| 正味財産合計 | 264,078,514 | 167,629,788 | 96,448,726 |
| 負債及び正味財産合計 | 407,015,476 | 272,805,838 | 134,209,638 |

正味財産増減計算書

平成21年 4月 1日から平成22年 3月31日まで

一般会計

(単位：円)

| 科 目 | 当年度 | 前年度 | 増 減 |
|-------------------|---------------|---------------|----------------|
| I 一般正味財産増減の部 | | | |
| 1. 経常増減の部 | | | |
| (1) 経常収益 | | | |
| 基本財産運用益 | [1,400,000] | [3,682,991] | [△ 2,282,991] |
| 受取協賛金 | [44,698,500] | [44,929,500] | [△ 231,000] |
| 推薦協賛金 | 26,985,000 | 27,090,000 | △ 105,000 |
| 公認協賛金 | 17,503,500 | 17,629,500 | △ 126,000 |
| 大会協賛金 | 210,000 | 210,000 | 0 |
| 受取登録料 | [54,346,500] | [54,215,500] | [131,000] |
| アマチュア選手登録 | 39,901,000 | 39,912,500 | △ 11,500 |
| プロ選手登録 | 2,706,000 | 2,744,000 | △ 38,000 |
| スポーツ指導員登録 | 5,048,000 | 5,452,000 | △ 404,000 |
| 教師登録 | 560,000 | 560,000 | 0 |
| コーチ登録 | 720,000 | 720,000 | 0 |
| S級エリートコーチライセンス登録 | 360,000 | 420,000 | △ 60,000 |
| 審判員認定登録 | 5,051,500 | 4,407,000 | 644,500 |
| 受取分担金 | [12,675,000] | [12,675,000] | [0] |
| 競技会収益 | [897,633,547] | [913,207,731] | [△ 15,574,184] |
| 広告料 | 2,965,500 | 10,556,333 | △ 7,590,833 |
| 入場券代 | 289,477,284 | 239,479,150 | 49,998,134 |
| 協賛金 | 372,774,003 | 490,615,848 | △ 117,841,845 |
| 参加料 | 67,202,737 | 81,284,675 | △ 14,081,938 |
| テナント料 | 19,400,584 | 25,484,925 | △ 6,084,341 |
| 放送料 | 50,281,030 | 34,160,760 | 16,120,270 |
| 雑収入 | 57,599,132 | 31,626,040 | 25,973,092 |
| 負担金 | 37,933,277 | 0 | 37,933,277 |
| 受取公認料 | [6,414,251] | [8,019,060] | [△ 1,604,809] |
| 受取広告料 | [2,735,250] | [2,178,750] | [556,500] |
| J T A ニ ュ ー ス | 157,500 | 651,000 | △ 493,500 |
| ル ー ル ブ ッ ク | 1,475,250 | 897,750 | 577,500 |
| その他 | 1,102,500 | 630,000 | 472,500 |
| 育成事業収益 | [33,040,461] | [38,987,238] | [△ 5,946,777] |
| 指導者認定事業 | 6,329,688 | 8,575,030 | △ 2,245,342 |
| 審判講習会 | 753,000 | 1,253,497 | △ 500,497 |
| コーチャーズカンファレンス | 6,476,680 | 4,698,000 | 1,778,680 |
| マネージャーキッズ | 16,139,093 | 16,998,711 | △ 859,618 |
| ナショナルコーチングワークショップ | 1,653,000 | 1,705,000 | △ 52,000 |
| S級ライセンス | 1,197,000 | 5,150,000 | △ 3,953,000 |
| その他 | 492,000 | 607,000 | △ 115,000 |
| 国際大会派遣収益 | [0] | [144,790] | [△ 144,790] |
| 自己負担金 | 0 | 144,790 | △ 144,790 |
| 出版物収益 | [23,086,365] | [23,929,282] | [△ 842,917] |
| ル ー ル ブ ッ ク | 19,749,960 | 20,452,970 | △ 703,010 |
| その他 | 3,336,405 | 3,476,312 | △ 139,907 |
| 受取補助金等 | [32,794,184] | [28,924,203] | [3,869,981] |
| 日本体育協会 | 0 | 50,000 | △ 50,000 |
| 日本オリンピック委員会 | 23,173,036 | 7,844,687 | 15,328,349 |
| 国際テニス連盟 | 9,541,148 | 20,979,516 | △ 11,438,368 |
| その他 | 80,000 | 50,000 | 30,000 |

| 科 目 | 当年度 | 前年度 | 増 減 |
|-------------------------------------|---------------|---------------|-----------------|
| 受 取 寄 付 金 | [9,670,215] | [15,017,300] | [△ 5,347,085] |
| 育成強化資金収益(ワンコイン) | [15,764,700] | [13,253,400] | [2,511,300] |
| 雑 収 益 | [11,844,454] | [7,970,641] | [3,873,813] |
| 受 取 利 息 収 益 | 51,434 | 193,426 | △ 141,992 |
| そ の 他 | 11,793,020 | 7,777,215 | 4,015,805 |
| 経常収益計 | 1,146,103,427 | 1,167,135,386 | △ 21,031,959 |
| (2) 経常費用 | | | |
| 補 助 金 支 出 | [7,340,000] | [6,840,000] | [500,000] |
| 全 日 本 学 生 | 1,600,000 | 1,600,000 | 0 |
| 全 国 高 校 体 育 連 盟 | 1,600,000 | 1,600,000 | 0 |
| 全 国 中 学 校 連 盟 | 800,000 | 800,000 | 0 |
| 全 国 高 等 専 門 学 校 体 育 協 会 | 240,000 | 240,000 | 0 |
| テ ニ ス の 日 | 1,000,000 | 1,000,000 | 0 |
| 全 国 高 校 選 抜 テ ニ ス 選 手 権 大 会 | 1,600,000 | 1,600,000 | 0 |
| そ の 他 | 500,000 | 0 | 500,000 |
| 普 及 事 業 費 | [277,921] | [796,740] | [△ 518,819] |
| 環 境 啓 蒙 活 動 費 | 147,555 | 406,697 | △ 259,142 |
| イ ン タ ー ナ シ ョ ナ ル ・ テ ニ ス ・ ナ ン バ ー | 110,366 | 298,243 | △ 187,877 |
| そ の 他 | 20,000 | 91,800 | △ 71,800 |
| 競 技 会 事 業 費 | [725,643,285] | [830,606,714] | [△ 104,963,429] |
| 役 員 経 費 | 57,726,116 | 77,143,026 | △ 19,416,910 |
| 選 手 経 費 | 25,815,700 | 28,362,127 | △ 2,546,427 |
| 会 場 費 | 70,932,428 | 87,934,314 | △ 17,001,886 |
| ポ ー ル 代 費 | 4,771,620 | 7,269,885 | △ 2,498,265 |
| 記 念 品 費 | 7,868,363 | 11,170,745 | △ 3,302,382 |
| 賞 金 | 121,711,958 | 119,648,617 | 2,063,341 |
| 式 典 費 | 11,379,375 | 10,455,818 | 923,557 |
| 印 刷 費 | 22,137,535 | 25,271,002 | △ 3,133,467 |
| 通 信 費 | 5,320,154 | 6,163,106 | △ 842,952 |
| 旅 費 会 合 費 | 7,715,677 | 9,284,830 | △ 1,569,153 |
| 大 地 方 協 力 金 | 7,035,000 | 14,596,735 | △ 7,561,735 |
| 入 場 券 販 売 手 数 料 | 1,550,485 | 2,670,000 | △ 1,119,515 |
| イ ン タ ー ネット 費 | 23,396,506 | 21,057,244 | 2,339,262 |
| 質 借 料 | 2,328,000 | 5,319,209 | △ 2,991,209 |
| 広 報 費 | 7,543,586 | 8,719,418 | △ 1,175,832 |
| 加 渉 外 費 | 9,102,508 | 60,294,924 | △ 51,192,416 |
| 事 務 局 人 件 費 | 21,250,802 | 9,401,080 | 11,849,722 |
| 輸 送 費 | 26,820,590 | 85,343,201 | △ 58,522,611 |
| 保 險 費 | 32,445,483 | 14,451,730 | 17,993,753 |
| 施 設 運 営 費 | 9,915,839 | 10,548,063 | △ 632,224 |
| 委 託 費 | 679,455 | 792,562 | △ 113,107 |
| 海 外 派 遣 費 | 103,624,388 | 113,927,272 | △ 10,302,884 |
| 場 内 整 理 費 | 83,226,735 | 23,072,632 | 60,154,103 |
| 宣 伝 費 | 9,109,064 | 7,877,501 | 1,231,563 |
| 番 組 制 作 費 | 25,990,168 | 40,853,364 | △ 14,863,196 |
| 雑 費 | 3,642,500 | 900,000 | 2,742,500 |
| | 17,644,788 | 0 | 17,644,788 |
| | 4,958,462 | 28,078,309 | △ 23,119,847 |

一般会計

(単位：円)

| 科 目 | 当年度 | 前年度 | 増 減 |
|-------------------|--------------|--------------|---------------|
| 国際大会派遣費 | [4,064,643] | [5,470,870] | [△ 1,406,227] |
| A 代表遠征デ杯 | 1,243,771 | 941,893 | 301,878 |
| A 代表遠征フェド杯 | 68,419 | 604,360 | △ 535,941 |
| A 代表ユニバーシアード | 2,020,874 | 349,810 | 1,671,064 |
| オリンピック | 0 | 3,574,777 | △ 3,574,777 |
| 東アジア大会 | 340,885 | 0 | 340,885 |
| ベテラン国際大会 | 390,694 | 30 | 390,664 |
| 競技力向上費 | [28,961,395] | [37,118,192] | [△ 8,156,797] |
| B 代表強化 | 0 | 168,380 | △ 168,380 |
| C 代表ジュニア遠征 | 0 | 570,806 | △ 570,806 |
| コーチ経費 | 23,830,600 | 25,300,000 | △ 1,469,400 |
| NTC 運営費 | 4,503,145 | 5,305,888 | △ 802,743 |
| 国内大会視察費 | 0 | 232,230 | △ 232,230 |
| ドーピング向上研究費 | 110,131 | 1,349,941 | △ 1,239,810 |
| スポーツ科学向上研究費 | 5,530 | 807,920 | △ 802,390 |
| 医事向上研究費 | 0 | 620,884 | △ 620,884 |
| 強化資金募金事業費 | 70,699 | 711,738 | △ 641,039 |
| 中体連加盟準備費 | 51,620 | 0 | 51,620 |
| アケリアス基金研究事業費 | 0 | 900,905 | △ 900,905 |
| その他 | 389,670 | 1,149,500 | △ 759,830 |
| 育成事業費 | [28,759,010] | [33,801,861] | [△ 5,042,851] |
| 公認指導者認定事業・講習会 | 2,462,415 | 2,412,537 | 49,878 |
| S 級ライセンス事業費 | 176,430 | 8,472,015 | △ 8,295,585 |
| 海外研修及び地域合宿 | 0 | 429,750 | △ 429,750 |
| ナショナルコーチングワークショップ | 1,596,736 | 1,438,861 | 157,875 |
| コーチーズカンファレンス | 3,076,011 | 3,121,792 | △ 45,781 |
| 審判員養成費 | 1,135,432 | 681,464 | 453,968 |
| プロ選手研修会 | 271,933 | 255,440 | 16,493 |
| マネージャーズ事業経費 | 20,040,053 | 16,990,002 | 3,050,051 |
| 登録費 | [38,478,325] | [39,451,378] | [△ 973,053] |
| アマチュア選手登録費 | 23,220,172 | 23,520,694 | △ 300,522 |
| プロ選手登録費 | 1,370,218 | 1,330,123 | 40,095 |
| 指導者登録費 | 3,110,000 | 3,242,500 | △ 132,500 |
| 審判員登録費 | 1,882,430 | 1,530,000 | 352,430 |
| ランキン | 8,851,405 | 9,714,661 | △ 863,256 |
| その他 | 44,100 | 113,400 | △ 69,300 |
| 出版費 | [7,279,055] | [9,258,267] | [△ 1,979,212] |
| ルールブック | 2,864,812 | 3,638,000 | △ 773,188 |
| その他 | 4,414,243 | 5,620,267 | △ 1,206,024 |
| 国際会議派遣費 | [2,472,164] | [1,920,389] | [551,775] |
| 加盟金支出 | [4,240,197] | [4,793,301] | [△ 553,104] |
| 国際テニス連盟 | 3,555,797 | 4,113,301 | △ 557,504 |
| アジアテニス連盟 | 184,400 | 180,000 | 4,400 |
| 日本体育協会 | 400,000 | 400,000 | 0 |
| 日本オリンピック委員会 | 100,000 | 100,000 | 0 |
| 表彰支出 | [11,800,568] | [11,500,648] | [299,920] |
| 選手報奨金 | 8,600,000 | 10,950,000 | △ 2,350,000 |
| 表彰経費支出 | 3,200,568 | 550,648 | 2,649,920 |

一般会計

(単位：円)

| 科 目 | 当年度 | 前年度 | 増 減 |
|-----------------------------------|---------------|---------------|---------------|
| 広 報 費 | [14,210,024] | [15,626,671] | [△ 1,416,647] |
| ホ ー ム ペ ー ジ 費 | 13,219,570 | 14,447,611 | △ 1,228,041 |
| 取 材 費 | 11,111 | 128,000 | △ 116,889 |
| プ ロ モ ー シ ョ ン 費 | 153,500 | 176,899 | △ 23,399 |
| 企 画 費 | 0 | 273,000 | △ 273,000 |
| テ ニ ス ミ ュ ー ジ ア ム 事 業 費 | 817,023 | 278,851 | 538,172 |
| そ の 他 | 8,820 | 322,310 | △ 313,490 |
| 事 務 費 | [142,902,880] | [128,777,406] | [14,125,474] |
| 人 件 費 | 73,267,341 | 69,270,469 | 3,996,872 |
| 顧 問 料 | 4,570,500 | 4,804,800 | △ 234,300 |
| 賃 借 料 | 7,577,947 | 7,842,713 | △ 264,766 |
| 印 刷 費 | 1,833,157 | 2,054,997 | △ 221,840 |
| 福 利 厚 生 費 | 10,546,196 | 8,623,837 | 1,922,359 |
| 通 信 費 | 3,697,933 | 3,732,979 | △ 35,046 |
| 交 通 費 | 2,710,890 | 2,429,520 | 281,370 |
| 消 耗 品 費 | 470,997 | 667,417 | △ 196,420 |
| 旅 費 会 議 費 | 15,486,405 | 17,185,399 | △ 1,698,994 |
| 租 税 公 課 料 | 12,840,750 | 6,458,500 | 6,382,250 |
| 保 険 料 | 1,241,541 | 917,918 | 323,623 |
| 会 長 室 経 費 | 3,153,491 | 1,959,962 | 1,193,529 |
| 雑 費 | 5,505,732 | 2,828,895 | 2,676,837 |
| 雑 損 失 | [9,819,284] | [452,912] | [9,366,372] |
| 他 会 計 へ の 繰 出 額 | [23,405,950] | [16,938,613] | [6,467,337] |
| J O C 選 手 強 化 へ の 繰 出 額 | 11,864,801 | 14,386,766 | △ 2,521,965 |
| ス ポ ー ツ 振 興 基 金 へ の 繰 出 額 | 4,152,683 | 1,228,091 | 2,924,592 |
| ス ポ ー ツ 振 興 く じ へ の 繰 出 額 | 6,451,314 | 524,514 | 5,926,800 |
| 体 協 指 導 者 育 成 へ の 繰 出 額 | 445,214 | 598,571 | △ 153,357 |
| 体 協 マ ス タ ー ズ へ の 繰 出 額 | 43,286 | 26,168 | 17,118 |
| ヨ ネ ッ ク ス 財 団 へ の 繰 出 額 | 448,652 | 59,881 | 388,771 |
| 国 立 ス ポ ー ツ 科 学 セ ン タ ー へ の 繰 出 額 | 0 | 114,622 | △ 114,622 |
| 経 常 費 用 計 | 1,049,654,701 | 1,143,353,962 | △ 93,699,261 |
| 当 期 経 常 増 減 額 | 96,448,726 | 23,781,424 | 72,667,302 |
| 2. 経 常 外 増 減 の 部 | | | |
| (1) 経 常 外 収 益 | | | |
| 経 常 外 収 益 計 | 0 | 0 | 0 |
| (2) 経 常 外 費 用 | | | |
| 経 常 外 費 用 計 | 0 | 0 | 0 |
| 当 期 経 常 外 増 減 額 | 0 | 0 | 0 |
| 当 期 一 般 正 味 財 産 増 減 額 | 96,448,726 | 23,781,424 | 72,667,302 |
| 一 般 正 味 財 産 期 首 残 高 | 167,629,788 | 143,848,364 | 23,781,424 |
| 一 般 正 味 財 産 期 末 残 高 | 264,078,514 | 167,629,788 | 96,448,726 |
| Ⅱ 指 定 正 味 財 産 増 減 の 部 | | | |
| 当 期 指 定 正 味 財 産 増 減 額 | 0 | 0 | 0 |
| 指 定 正 味 財 産 期 首 残 高 | 0 | 0 | 0 |
| 指 定 正 味 財 産 期 末 残 高 | 0 | 0 | 0 |
| Ⅲ 正 味 財 産 期 末 残 高 | 264,078,514 | 167,629,788 | 96,448,726 |

特別会計

貸借対照表

平成22年 3月31日現在

日本オリンピック委員会委託事業特別会計

(単位:円)

| 科 目 | 当年度 | 前年度 | 増 減 |
|------------|-----------|------------|-------------|
| I 資産の部 | | | |
| 1. 流動資産 | | | |
| 現金預金 | 3,093,498 | 10,444,639 | △ 7,351,141 |
| 未収入金 | 4,730,890 | 977,240 | 3,753,650 |
| 流動資産合計 | 7,824,388 | 11,421,879 | △ 3,597,491 |
| 資産合計 | 7,824,388 | 11,421,879 | △ 3,597,491 |
| II 負債の部 | | | |
| 1. 流動負債 | | | |
| 未払金 | 13,060 | 885,065 | △ 872,005 |
| 一般会計からの仮受金 | 7,811,328 | 10,536,814 | △ 2,725,486 |
| 流動負債合計 | 7,824,388 | 11,421,879 | △ 3,597,491 |
| 負債合計 | 7,824,388 | 11,421,879 | △ 3,597,491 |
| III 正味財産の部 | | | |
| 1. 指定正味財産 | | | |
| 指定正味財産合計 | 0 | 0 | 0 |
| 2. 一般正味財産 | | | |
| 一般正味財産合計 | 0 | 0 | 0 |
| 正味財産合計 | 0 | 0 | 0 |
| 負債及び正味財産合計 | 7,824,388 | 11,421,879 | △ 3,597,491 |

正味財産増減計算書

平成21年 4月 1日から平成22年 3月31日まで

日本オリンピック委員会委託事業特別会計

(単位：円)

| 科 目 | 当年度 | 前年度 | 増 減 |
|---------------|--------------|--------------|---------------|
| I 一般正味財産増減の部 | | | |
| 1. 経常増減の部 | | | |
| (1) 経常収益 | | | |
| 国際大会派遣収益 | [6,980,211] | [4,632,094] | [2,348,117] |
| 自己負担金 | 5,047,791 | 4,632,094 | 415,697 |
| その他の | 1,932,420 | 0 | 1,932,420 |
| 受取補助金等 | [1,958,547] | [1,604,376] | [354,171] |
| 国際テニス連盟 | 1,958,547 | 1,604,376 | 354,171 |
| 受取助成・受託金 | [23,660,000] | [17,625,000] | [6,035,000] |
| 受取受託金 | 23,660,000 | 17,625,000 | 6,035,000 |
| 雑収益 | [2,190] | [5,269] | [△ 3,079] |
| 受取利息収益 | 2,190 | 4,639 | △ 2,449 |
| その他の | 0 | 630 | △ 630 |
| 他会計からの繰入額 | [11,864,801] | [14,386,766] | [△ 2,521,965] |
| 一般会計からの繰入額 | 11,864,801 | 14,386,766 | △ 2,521,965 |
| 経常収益計 | 44,465,749 | 38,253,505 | 6,212,244 |
| (2) 経常費用 | | | |
| 競技会事業費 | [695,920] | [2,119,072] | [△ 1,423,152] |
| 海外派遣経費 | 695,920 | 2,119,072 | △ 1,423,152 |
| 国際大会派遣費 | [22,278,678] | [22,081,000] | [197,678] |
| A代表遠征デ杯 | 8,942,844 | 11,939,662 | △ 2,996,818 |
| A代表遠征フェド杯 | 13,022,291 | 10,141,338 | 2,880,953 |
| A代表ユニバーシアード | 313,543 | 0 | 313,543 |
| 競技力向上費 | [21,491,151] | [14,053,433] | [7,437,718] |
| C代表ジュニア遠征 | 21,491,151 | 14,053,433 | [7,437,718] |
| 経常費用計 | 44,465,749 | 38,253,505 | 6,212,244 |
| 当期経常増減額 | 0 | 0 | 0 |
| 2. 経常外増減の部 | | | |
| (1) 経常外収益 | | | |
| 経常外収益計 | 0 | 0 | 0 |
| (2) 経常外費用 | | | |
| 経常外費用計 | 0 | 0 | 0 |
| 当期経常外増減額 | 0 | 0 | 0 |
| 当期一般正味財産増減額 | 0 | 0 | 0 |
| 一般正味財産期首残高 | 0 | 0 | 0 |
| 一般正味財産期末残高 | 0 | 0 | 0 |
| II 指定正味財産増減の部 | | | |
| 当期指定正味財産増減額 | 0 | 0 | 0 |
| 指定正味財産期首残高 | 0 | 0 | 0 |
| 指定正味財産期末残高 | 0 | 0 | 0 |
| III 正味財産期末残高 | 0 | 0 | 0 |

貸借対照表

平成22年 3月31日現在

スポーツ振興くじ助成金事業特別会計

(単位：円)

| 科 目 | 当年度 | 前年度 | 増 減 |
|------------|------------|-----------|------------|
| I 資産の部 | | | |
| 1. 流動資産 | | | |
| 現金預金 | 4,695 | 33 | 4,662 |
| 未収入金 | 14,425,120 | 1,002,000 | 13,423,120 |
| 流動資産合計 | 14,429,815 | 1,002,033 | 13,427,782 |
| 資産合計 | 14,429,815 | 1,002,033 | 13,427,782 |
| II 負債の部 | | | |
| 1. 流動負債 | | | |
| 未払金 | 1,120 | 2,100 | △ 980 |
| 預り金 | 68,250 | 0 | 68,250 |
| 一般会計からの仮受金 | 14,360,445 | 999,933 | 13,360,512 |
| 流動負債合計 | 14,429,815 | 1,002,033 | 13,427,782 |
| 負債合計 | 14,429,815 | 1,002,033 | 13,427,782 |
| III 正味財産の部 | | | |
| 1. 指定正味財産 | | | |
| 指定正味財産合計 | 0 | 0 | 0 |
| 2. 一般正味財産 | | | |
| 一般正味財産合計 | 0 | 0 | 0 |
| 正味財産合計 | 0 | 0 | 0 |
| 負債及び正味財産合計 | 14,429,815 | 1,002,033 | 13,427,782 |

正味財産増減計算書

平成21年 4月 1日から平成22年 3月31日まで

スポーツ振興くじ助成金事業特別会計

(単位：円)

| 科 目 | 当年度 | 前年度 | 増 減 |
|-----------------------|----------------|---------------|----------------|
| I 一般正味財産増減の部 | | | |
| 1. 経常増減の部 | | | |
| (1) 経常収益 | | | |
| 受 取 助 成 ・ 受 託 金 | [14,362,000] | [1,002,000] | [13,360,000] |
| 受 取 助 成 金 | 14,362,000 | 1,002,000 | 13,360,000 |
| 雑 収 益 | [39] | [33] | [6] |
| 受 取 利 息 収 益 | 39 | 3 | 36 |
| そ の 他 | 0 | 30 | △ 30 |
| 他 会 計 か ら の 繰 入 額 | [6,451,314] | [524,514] | [5,926,800] |
| 一 般 会 計 か ら の 繰 入 額 | 6,451,314 | 524,514 | 5,926,800 |
| 経常収益計 | 20,813,353 | 1,526,547 | 19,286,806 |
| (2) 経常費用 | | | |
| 競 技 力 向 上 費 | [13,258,989] | [1,526,547] | [11,732,442] |
| N T C 運 営 費 | 1,712,836 | 1,526,547 | 186,289 |
| ド ー ピ ン グ 向 上 研 究 費 | 6,225,049 | 0 | 6,225,049 |
| ス ポ ー ツ 科 学 向 上 研 究 費 | 5,321,104 | 0 | 5,321,104 |
| 育 成 事 業 費 | [1,170,364] | [0] | [1,170,364] |
| そ の 他 | 1,170,364 | 0 | 1,170,364 |
| 広 報 費 | [6,384,000] | [0] | [6,384,000] |
| ホ ー ム ペ ー ジ 費 | 6,384,000 | 0 | 6,384,000 |
| 経常費用計 | 20,813,353 | 1,526,547 | 19,286,806 |
| 当期経常増減額 | 0 | 0 | 0 |
| 2. 経常外増減の部 | | | |
| (1) 経常外収益 | | | |
| 経常外収益計 | 0 | 0 | 0 |
| (2) 経常外費用 | | | |
| 経常外費用計 | 0 | 0 | 0 |
| 当期経常外増減額 | 0 | 0 | 0 |
| 当期一般正味財産増減額 | 0 | 0 | 0 |
| 一般正味財産期首残高 | 0 | 0 | 0 |
| 一般正味財産期末残高 | 0 | 0 | 0 |
| II 指定正味財産増減の部 | | | |
| 当期指定正味財産増減額 | 0 | 0 | 0 |
| 指定正味財産期首残高 | 0 | 0 | 0 |
| 指定正味財産期末残高 | 0 | 0 | 0 |
| III 正味財産期末残高 | 0 | 0 | 0 |

貸借対照表

平成22年 3月31日現在

スポーツ振興基金助成金事業特別会計

(単位：円)

| 科 目 | 当年度 | 前年度 | 増 減 |
|------------|-----------|-----|-----------|
| I 資産の部 | | | |
| 1. 流動資産 | | | |
| 現金預金 | 1,834,914 | 0 | 1,834,914 |
| 未収入金 | 7,000,000 | 0 | 7,000,000 |
| 流動資産合計 | 8,834,914 | 0 | 8,834,914 |
| 資産合計 | 8,834,914 | 0 | 8,834,914 |
| II 負債の部 | | | |
| 1. 流動負債 | | | |
| 未払金 | 13,907 | 0 | 13,907 |
| 一般会計からの仮受金 | 8,821,007 | 0 | 8,821,007 |
| 流動負債合計 | 8,834,914 | 0 | 8,834,914 |
| 負債合計 | 8,834,914 | 0 | 8,834,914 |
| III 正味財産の部 | | | |
| 1. 指定正味財産 | | | |
| 指定正味財産合計 | 0 | 0 | 0 |
| 2. 一般正味財産 | | | |
| 一般正味財産合計 | 0 | 0 | 0 |
| 正味財産合計 | 0 | 0 | 0 |
| 負債及び正味財産合計 | 8,834,914 | 0 | 8,834,914 |

正味財産増減計算書

平成21年 4月 1日から平成22年 3月31日まで

スポーツ振興基金助成金事業特別会計

(単位: 円)

| 科 目 | 当年度 | 前年度 | 増 減 |
|---------------|--------------|-------------|---------------|
| I 一般正味財産増減の部 | | | |
| 1. 経常増減の部 | | | |
| (1) 経常収益 | | | |
| 競技会収益 | 〔74,115,400〕 | 〔0〕 | 〔74,115,400〕 |
| 入場券代 | 5,179,400 | 0 | 5,179,400 |
| 協賛金 | 59,766,000 | 0 | 59,766,000 |
| 参加料 | 4,192,000 | 0 | 4,192,000 |
| テナント料 | 2,940,000 | 0 | 2,940,000 |
| 雑収益 | 2,038,000 | 0 | 2,038,000 |
| 受取助成・受託金 | 〔8,775,000〕 | 〔1,541,000〕 | 〔7,234,000〕 |
| 受取助成金 | 8,775,000 | 1,541,000 | 7,234,000 |
| 雑収益 | 〔19〕 | 〔755〕 | 〔△ 736〕 |
| 受取利息収益 | 19 | 755 | △ 736 |
| 他会計からの繰入額 | 〔4,152,683〕 | 〔1,228,091〕 | 〔2,924,592〕 |
| 一般会計からの繰入額 | 4,152,683 | 1,228,091 | 2,924,592 |
| 経常収益計 | 87,043,102 | 2,769,846 | 84,273,256 |
| (2) 経常費用 | | | |
| 競技会事業費 | 〔85,288,102〕 | 〔0〕 | 〔85,288,102〕 |
| 役員経費 | 13,646,200 | 0 | 13,646,200 |
| 選手経費 | 679,850 | 0 | 679,850 |
| 会場費 | 13,592,610 | 0 | 13,592,610 |
| ボウル代 | 1,975,680 | 0 | 1,975,680 |
| 記念品費 | 555,660 | 0 | 555,660 |
| 式典費 | 20,585,000 | 0 | 20,585,000 |
| 印刷費 | 1,371,686 | 0 | 1,371,686 |
| 通信費 | 2,545,937 | 0 | 2,545,937 |
| 通会費 | 564,037 | 0 | 564,037 |
| 旅費 | 654,538 | 0 | 654,538 |
| 入場券販売手数料 | 1,085,283 | 0 | 1,085,283 |
| 入場券手数料 | 434,166 | 0 | 434,166 |
| 貸借料 | 506,349 | 0 | 506,349 |
| 広報費 | 4,274,286 | 0 | 4,274,286 |
| 事務局人件費 | 140,000 | 0 | 140,000 |
| 輸送費 | 122,110 | 0 | 122,110 |
| 保険料 | 166,431 | 0 | 166,431 |
| 施設設営費 | 12,177,420 | 0 | 12,177,420 |
| 委設託費 | 2,222,244 | 0 | 2,222,244 |
| 場内整理費 | 7,307,870 | 0 | 7,307,870 |
| 雑費 | 680,745 | 0 | 680,745 |
| 競技力向上費 | 〔1,755,000〕 | 〔2,769,846〕 | 〔△ 1,014,846〕 |
| C代表ジュニア遠征 | 1,755,000 | 2,769,846 | △ 1,014,846 |
| 経常費用計 | 87,043,102 | 2,769,846 | 84,273,256 |
| 当期経常増減額 | 0 | 0 | 0 |
| 2. 経常外増減の部 | | | |
| (1) 経常外収益 | | | |
| 経常外収益計 | 0 | 0 | 0 |
| (2) 経常外費用 | | | |
| 経常外費用計 | 0 | 0 | 0 |
| 当期経常外増減額 | 0 | 0 | 0 |
| 当期一般正味財産増減額 | 0 | 0 | 0 |
| 一般正味財産期首残高 | 0 | 0 | 0 |
| 一般正味財産期末残高 | 0 | 0 | 0 |
| II 指定正味財産増減の部 | | | |
| 当期指定正味財産増減額 | 0 | 0 | 0 |
| 指定正味財産期首残高 | 0 | 0 | 0 |
| 指定正味財産期末残高 | 0 | 0 | 0 |
| III 正味財産期末残高 | 0 | 0 | 0 |

貸借対照表

平成22年 3月31日現在

スポーツ指導者育成委託事業特別会計

(単位:円)

| 科 目 | 当年度 | 前年度 | 増 減 |
|------------|---------|-----------|-------------|
| I 資産の部 | | | |
| 1. 流動資産 | | | |
| 現金預金 | 552,536 | 1,895,074 | △ 1,342,538 |
| 未収入金 | 303,740 | 115,010 | 188,730 |
| 流動資産合計 | 856,276 | 2,010,084 | △ 1,153,808 |
| 資産合計 | 856,276 | 2,010,084 | △ 1,153,808 |
| II 負債の部 | | | |
| 1. 流動負債 | | | |
| 一般会計からの仮受金 | 856,276 | 2,010,084 | △ 1,153,808 |
| 流動負債合計 | 856,276 | 2,010,084 | △ 1,153,808 |
| 負債合計 | 856,276 | 2,010,084 | △ 1,153,808 |
| III 正味財産の部 | | | |
| 1. 指定正味財産 | | | |
| 指定正味財産合計 | 0 | 0 | 0 |
| 2. 一般正味財産 | | | |
| 一般正味財産合計 | 0 | 0 | 0 |
| 正味財産合計 | 0 | 0 | 0 |
| 負債及び正味財産合計 | 856,276 | 2,010,084 | △ 1,153,808 |

正味財産増減計算書

平成21年 4月 1日から平成22年 3月31日まで

スポーツ指導者育成委託事業特別会計

(単位：円)

| 科 目 | 当年度 | 前年度 | 増 減 |
|---------------|-------------|-------------|-------------|
| I 一般正味財産増減の部 | | | |
| 1. 経常増減の部 | | | |
| (1) 経常収益 | | | |
| 育成事業収益 | 〔416,000〕 | 〔675,000〕 | 〔△ 259,000〕 |
| 指導者認定事業 | 416,000 | 675,000 | △ 259,000 |
| 受取助成・受託金 | 〔2,872,410〕 | 〔2,840,450〕 | 〔31,960〕 |
| 受取受託金 | 2,872,410 | 2,840,450 | 31,960 |
| 雑収益 | 〔189〕 | 〔1,073〕 | 〔△ 884〕 |
| 受取利息収益 | 189 | 1,073 | △ 884 |
| 他会計からの繰入額 | 〔445,214〕 | 〔598,571〕 | 〔△ 153,357〕 |
| 一般会計からの繰入額 | 445,214 | 598,571 | △ 153,357 |
| 経常収益計 | 3,733,813 | 4,115,094 | △ 381,281 |
| (2) 経常費用 | | | |
| 育成事業費 | 〔3,733,813〕 | 〔4,115,094〕 | 〔△ 381,281〕 |
| 公認指導者認定事業・講習会 | 3,733,813 | 4,115,094 | △ 381,281 |
| 経常費用計 | 3,733,813 | 4,115,094 | △ 381,281 |
| 当期経常増減額 | 0 | 0 | 0 |
| 2. 経常外増減の部 | | | |
| (1) 経常外収益 | | | |
| 経常外収益計 | 0 | 0 | 0 |
| (2) 経常外費用 | | | |
| 経常外費用計 | 0 | 0 | 0 |
| 当期経常外増減額 | 0 | 0 | 0 |
| 当期一般正味財産増減額 | 0 | 0 | 0 |
| 一般正味財産期首残高 | 0 | 0 | 0 |
| 一般正味財産期末残高 | 0 | 0 | 0 |
| II 指定正味財産増減の部 | | | |
| 当期指定正味財産増減額 | 0 | 0 | 0 |
| 指定正味財産期首残高 | 0 | 0 | 0 |
| 指定正味財産期末残高 | 0 | 0 | 0 |
| III 正味財産期末残高 | 0 | 0 | 0 |

貸借対照表

平成22年 3月31日現在

日本スポーツマスターズ委託事業特別会計

(単位:円)

| 科 目 | 当年度 | 前年度 | 増 減 |
|------------|-----------|-----------|-----------|
| I 資産の部 | | | |
| 1. 流動資産 | | | |
| 現金預金 | 1,458,234 | 1,406,897 | 51,337 |
| 流動資産合計 | 1,458,234 | 1,406,897 | 51,337 |
| 資産合計 | 1,458,234 | 1,406,897 | 51,337 |
| II 負債の部 | | | |
| 1. 流動負債 | | | |
| 未払金 | 1,244,085 | 1,033,392 | 210,693 |
| 一般会計からの仮受金 | 214,149 | 373,505 | △ 159,356 |
| 流動負債合計 | 1,458,234 | 1,406,897 | 51,337 |
| 負債合計 | 1,458,234 | 1,406,897 | 51,337 |
| III 正味財産の部 | | | |
| 1. 指定正味財産 | | | |
| 指定正味財産合計 | 0 | 0 | 0 |
| 2. 一般正味財産 | | | |
| 一般正味財産合計 | 0 | 0 | 0 |
| 正味財産合計 | 0 | 0 | 0 |
| 負債及び正味財産合計 | 1,458,234 | 1,406,897 | 51,337 |

正味財産増減計算書

平成21年 4月 1日から平成22年 3月31日まで

日本スポーツマスターズ委託事業特別会計

(単位：円)

| 科 目 | 当年度 | 前年度 | 増 減 |
|---------------|-------------|-------------|-----------|
| I 一般正味財産増減の部 | | | |
| 1. 経常増減の部 | | | |
| (1) 経常収益 | | | |
| 競技会収益 | [105,000] | [105,000] | [0] |
| 協賛金 | 105,000 | 105,000 | 0 |
| 受取助成・受託金 | [1,924,757] | [1,420,461] | [504,296] |
| 受取受託金 | 1,924,757 | 1,420,461 | 504,296 |
| 雑収益 | [399] | [1,552] | [△ 1,153] |
| 受取利息収益 | 399 | 1,552 | △ 1,153 |
| 他会計からの繰入額 | [43,286] | [26,168] | [17,118] |
| 一般会計からの繰入額 | 43,286 | 26,168 | 17,118 |
| 経常収益計 | 2,073,442 | 1,553,181 | 520,261 |
| (2) 経常費用 | | | |
| 競技会事業費 | [2,073,442] | [1,553,181] | [520,261] |
| 役員経費 | 115,130 | 87,500 | 27,630 |
| 通信費 | 18,245 | 59,750 | △ 41,505 |
| 旅費 | 1,439,500 | 914,168 | 525,332 |
| 賃借料 | 16,020 | 0 | 16,020 |
| 事務局人件費 | 103,745 | 0 | 103,745 |
| 雑費 | 380,802 | 491,763 | △ 110,961 |
| 経常費用計 | 2,073,442 | 1,553,181 | 520,261 |
| 当期経常増減額 | 0 | 0 | 0 |
| 2. 経常外増減の部 | | | |
| (1) 経常外収益 | | | |
| 経常外収益計 | 0 | 0 | 0 |
| (2) 経常外費用 | | | |
| 経常外費用計 | 0 | 0 | 0 |
| 当期経常外増減額 | 0 | 0 | 0 |
| 当期一般正味財産増減額 | 0 | 0 | 0 |
| 一般正味財産期首残高 | 0 | 0 | 0 |
| 一般正味財産期末残高 | 0 | 0 | 0 |
| II 指定正味財産増減の部 | | | |
| 当期指定正味財産増減額 | 0 | 0 | 0 |
| 指定正味財産期首残高 | 0 | 0 | 0 |
| 指定正味財産期末残高 | 0 | 0 | 0 |
| III 正味財産期末残高 | 0 | 0 | 0 |

貸借対照表

平成22年 3月31日現在

ヨネックス財団助成金事業特別会計

(単位:円)

| 科 目 | 当年度 | 前年度 | 増 減 |
|------------|--------|---------|-----------|
| I 資産の部 | | | |
| 1. 流動資産 | | | |
| 現金預金 | 27,583 | 770,733 | △ 743,150 |
| 流動資産合計 | 27,583 | 770,733 | △ 743,150 |
| 資産合計 | 27,583 | 770,733 | △ 743,150 |
| II 負債の部 | | | |
| 1. 流動負債 | | | |
| 未払金 | 0 | 50,000 | △ 50,000 |
| 預り金 | 18,750 | 0 | 18,750 |
| 一般会計からの仮受金 | 8,833 | 720,733 | △ 711,900 |
| 流動負債合計 | 27,583 | 770,733 | △ 743,150 |
| 負債合計 | 27,583 | 770,733 | △ 743,150 |
| III 正味財産の部 | | | |
| 1. 指定正味財産 | | | |
| 指定正味財産合計 | 0 | 0 | 0 |
| 2. 一般正味財産 | | | |
| 一般正味財産合計 | 0 | 0 | 0 |
| 正味財産合計 | 0 | 0 | 0 |
| 負債及び正味財産合計 | 27,583 | 770,733 | △ 743,150 |

正味財産増減計算書

平成21年 4月 1日から平成22年 3月31日まで

コネックス財団助成金事業特別会計

(単位：円)

| 科 目 | 当年度 | 前年度 | 増 減 |
|-----------------------|-------------|-----------|-------------|
| I 一般正味財産増減の部 | | | |
| 1. 経常増減の部 | | | |
| (1) 経常収益 | | | |
| 受 取 助 成 ・ 受 託 金 | 〔750,000〕 | 〔900,000〕 | 〔△ 150,000〕 |
| 受 取 助 成 金 | 750,000 | 900,000 | △ 150,000 |
| 雑 収 益 | 〔188〕 | 〔877〕 | 〔△ 689〕 |
| 受 取 利 息 収 益 | 188 | 877 | △ 689 |
| 他 会 計 か ら の 繰 入 額 | 〔448,652〕 | 〔59,881〕 | 〔388,771〕 |
| 一 般 会 計 か ら の 繰 入 額 | 448,652 | 59,881 | 388,771 |
| 経常収益計 | 1,198,840 | 960,758 | 238,082 |
| (2) 経常費用 | | | |
| 競 技 力 向 上 費 | 〔1,198,840〕 | 〔960,758〕 | 〔238,082〕 |
| ス ポ ー ツ 科 学 向 上 研 究 費 | 1,198,840 | 960,758 | 238,082 |
| 経常費用計 | 1,198,840 | 960,758 | 238,082 |
| 当期経常増減額 | 0 | 0 | 0 |
| 2. 経常外増減の部 | | | |
| (1) 経常外収益 | | | |
| 経常外収益計 | 0 | 0 | 0 |
| (2) 経常外費用 | | | |
| 経常外費用計 | 0 | 0 | 0 |
| 当期経常外増減額 | 0 | 0 | 0 |
| 当期一般正味財産増減額 | 0 | 0 | 0 |
| 一般正味財産期首残高 | 0 | 0 | 0 |
| 一般正味財産期末残高 | 0 | 0 | 0 |
| II 指定正味財産増減の部 | | | |
| 当期指定正味財産増減額 | 0 | 0 | 0 |
| 指定正味財産期首残高 | 0 | 0 | 0 |
| 指定正味財産期末残高 | 0 | 0 | 0 |
| III 正味財産期末残高 | 0 | 0 | 0 |

貸借対照表

平成22年 3月31日現在

クラブJTA事業特別会計

(単位:円)

| 科 目 | 当年度 | 前年度 | 増 減 |
|------------|-----------|-----------|-----------|
| I 資産の部 | | | |
| 1. 流動資産 | | | |
| 現金預金 | 5,021,883 | 5,247,423 | △ 225,540 |
| 流動資産合計 | 5,021,883 | 5,247,423 | △ 225,540 |
| 資産合計 | 5,021,883 | 5,247,423 | △ 225,540 |
| II 負債の部 | | | |
| 1. 流動負債 | | | |
| 未払金 | 1,896,000 | 2,025,000 | △ 129,000 |
| 一般会計からの仮受金 | 2,828,733 | 3,222,423 | △ 393,690 |
| 流動負債合計 | 4,724,733 | 5,247,423 | △ 522,690 |
| 負債合計 | 4,724,733 | 5,247,423 | △ 522,690 |
| III 正味財産の部 | | | |
| 1. 指定正味財産 | | | |
| 指定正味財産合計 | 0 | 0 | 0 |
| 2. 一般正味財産 | | | |
| 一般正味財産合計 | 297,150 | 0 | 297,150 |
| 正味財産合計 | 297,150 | 0 | 297,150 |
| 負債及び正味財産合計 | 5,021,883 | 5,247,423 | △ 225,540 |

正味財産増減計算書

平成21年 4月 1日から平成22年 3月31日まで

クラブJTA事業特別会計

(単位：円)

| 科 目 | 当年度 | 前年度 | 増 減 |
|-------------------|---------------|---------------|---------------|
| I 一般正味財産増減の部 | | | |
| 1. 経常増減の部 | | | |
| (1) 経常収益 | | | |
| 受 取 会 費 益 | [6,320,000] | [6,745,000] | [△ 425,000] |
| 受 取 会 費 収 益 | 6,320,000 | 6,745,000 | △ 425,000 |
| 雑 収 益 | [1,180] | [4,897] | [△ 3,717] |
| 受 取 利 息 収 益 | 1,180 | 4,897 | △ 3,717 |
| 経常収益計 | 6,321,180 | 6,749,897 | △ 428,717 |
| (2) 経常費用 | | | |
| 競 技 力 向 上 費 | [1,939,528] | [2,431,749] | [△ 492,221] |
| ク ラ ブ J T A 事 業 費 | 1,939,528 | 2,431,749 | △ 492,221 |
| 事 務 費 | [4,084,502] | [4,796,410] | [△ 711,908] |
| 人 件 費 | 510,000 | 1,020,000 | △ 510,000 |
| 印 刷 費 | 83,991 | 466,800 | △ 382,809 |
| 通 信 費 | 182,650 | 316,386 | △ 133,736 |
| 交 通 費 | 19,900 | 36,500 | △ 16,600 |
| 消 耗 品 費 | 130,000 | 0 | 130,000 |
| 旅 費 会 議 費 | 310,680 | 4,400 | 306,280 |
| 委 託 費 | 121,837 | 132,754 | △ 10,917 |
| 地 域 取 扱 手 数 料 費 | 1,896,000 | 2,025,000 | △ 129,000 |
| 雑 費 | 829,444 | 794,570 | 34,874 |
| 経常費用計 | 6,024,030 | 7,228,159 | △ 1,204,129 |
| 当期経常増減額 | 297,150 | △ 478,262 | 775,412 |
| 2. 経常外増減の部 | | | |
| (1) 経常外収益 | | | |
| 経常外収益計 | 0 | 0 | 0 |
| (2) 経常外費用 | | | |
| 経常外費用計 | 0 | 0 | 0 |
| 当期経常外増減額 | 0 | 0 | 0 |
| 当期一般正味財産増減額 | 297,150 | △ 478,262 | 775,412 |
| 一般正味財産期首残高 | 0 | 478,262 | △ 478,262 |
| 一般正味財産期末残高 | 297,150 | 0 | 297,150 |
| II 指定正味財産増減の部 | | | |
| 当期指定正味財産増減額 | 0 | 0 | 0 |
| 指定正味財産期首残高 | 0 | 0 | 0 |
| 指定正味財産期末残高 | 0 | 0 | 0 |
| III 正味財産期末残高 | 297,150 | 0 | 297,150 |

総括表

貸借対照表総括表
平成22年3月31日現在

(単位:円)

| 科 目 | 合 計 | 一般会計 | 特 別 会 計 | | | | | | | 内部取引消去 | |
|--------------------|------------------------------|------------------------------|-----------|------------|-----------|---------|-----------|---------|-----------|--------------|--|
| | | | JOC選手強化 | スポーツ振興くじ | スポーツ振興基金 | 体協指導者育成 | 体協マスターズ | ヨネックス財団 | クラブJTA | | |
| I 資産の部 | | | | | | | | | | | |
| 1. 流動資産 | | | | | | | | | | | |
| 現金預金 | 111,451,388 | 99,458,045 | 3,093,498 | 4,695 | 1,834,914 | 552,536 | 1,458,234 | 27,583 | 5,021,883 | 0 | |
| 未収入金 | 54,229,383 | 27,769,633 | 4,730,890 | 14,425,120 | 7,000,000 | 303,740 | 0 | 0 | 0 | 0 | |
| 貯蔵品 | 4,520,932 | 4,520,932 | 0 | 0 | 0 | 0 | 0 | 0 | 0 | 0 | |
| 立替金 | 43,365 | 43,365 | 0 | 0 | 0 | 0 | 0 | 0 | 0 | 0 | |
| 前払金 | 8,997,108 | 8,997,108 | 0 | 0 | 0 | 0 | 0 | 0 | 0 | 0 | |
| 仮払金 | 143,431 | 143,431 | 0 | 0 | 0 | 0 | 0 | 0 | 0 | 0 | |
| 特別会計への仮払金 | 0 | 34,900,771 | 0 | 0 | 0 | 0 | 0 | 0 | 0 | △ 34,900,771 | |
| 流動資産合計 | 179,385,607 | 175,833,285 | 7,824,388 | 14,429,815 | 8,834,914 | 856,276 | 1,458,234 | 27,583 | 5,021,883 | △ 34,900,771 | |
| 2. 固定資産 | | | | | | | | | | | |
| (1) 基本財産 | | | | | | | | | | | |
| 有価証券 | 100,000,000 | 100,000,000 | 0 | 0 | 0 | 0 | 0 | 0 | 0 | 0 | |
| 基本財産合計 | 100,000,000 | 100,000,000 | 0 | 0 | 0 | 0 | 0 | 0 | 0 | 0 | |
| (2) 特定資産 | | | | | | | | | | | |
| ジャパンオープン引当預金 | 30,000,000 | 30,000,000 | 0 | 0 | 0 | 0 | 0 | 0 | 0 | 0 | |
| オリンピック引当預金 | 30,000,000 | 30,000,000 | 0 | 0 | 0 | 0 | 0 | 0 | 0 | 0 | |
| 退職給付引当預金 | 25,820,537 | 25,820,537 | 0 | 0 | 0 | 0 | 0 | 0 | 0 | 0 | |
| テニスミュージアム基金引当預金 | 13,636,702 | 13,636,702 | 0 | 0 | 0 | 0 | 0 | 0 | 0 | 0 | |
| 特定資産合計 | 99,457,239 | 99,457,239 | 0 | 0 | 0 | 0 | 0 | 0 | 0 | 0 | |
| (3) その他固定資産 | | | | | | | | | | | |
| 電話加入権 | 224,952 | 224,952 | 0 | 0 | 0 | 0 | 0 | 0 | 0 | 0 | |
| 長期未収入金 | 31,500,000 | 31,500,000 | 0 | 0 | 0 | 0 | 0 | 0 | 0 | 0 | |
| その他固定資産合計 | 31,724,952 | 31,724,952 | 0 | 0 | 0 | 0 | 0 | 0 | 0 | 0 | |
| 固定資産合計 | 231,182,191 | 231,182,191 | 0 | 0 | 0 | 0 | 0 | 0 | 0 | 0 | |
| 資産合計 | 410,567,798 | 407,015,476 | 7,824,388 | 14,429,815 | 8,834,914 | 856,276 | 1,458,234 | 27,583 | 5,021,883 | △ 34,900,771 | |
| II 負債の部 | | | | | | | | | | | |
| 1. 流動負債 | | | | | | | | | | | |
| 未払金 | 70,932,109 | 67,763,937 | 13,060 | 1,120 | 13,907 | 0 | 1,244,085 | 0 | 1,896,000 | 0 | |
| 前受金 | 46,491,931 | 46,491,931 | 0 | 0 | 0 | 0 | 0 | 0 | 0 | 0 | |
| 預り金 | 2,947,557 | 2,860,557 | 0 | 68,250 | 0 | 0 | 0 | 18,750 | 0 | 0 | |
| 一般会計からの仮受金 | 0 | 0 | 7,811,328 | 14,360,445 | 8,821,007 | 856,276 | 214,149 | 8,833 | 2,828,733 | △ 34,900,771 | |
| 流動負債合計 | 120,371,597 | 117,116,425 | 7,824,388 | 14,429,815 | 8,834,914 | 856,276 | 1,458,234 | 27,583 | 4,724,733 | △ 34,900,771 | |
| 2. 固定負債 | | | | | | | | | | | |
| 退職給付引当金 | 25,820,537 | 25,820,537 | 0 | 0 | 0 | 0 | 0 | 0 | 0 | 0 | |
| 固定負債合計 | 25,820,537 | 25,820,537 | 0 | 0 | 0 | 0 | 0 | 0 | 0 | 0 | |
| 負債合計 | 146,192,134 | 142,936,962 | 7,824,388 | 14,429,815 | 8,834,914 | 856,276 | 1,458,234 | 27,583 | 4,724,733 | △ 34,900,771 | |
| III 正味財産の部 | | | | | | | | | | | |
| 1. 指定正味財産 | | | | | | | | | | | |
| 指定正味財産合計 | 0 | 0 | 0 | 0 | 0 | 0 | 0 | 0 | 0 | 0 | |
| 2. 一般正味財産 | | | | | | | | | | | |
| (うち基本財産への充当額) | 264,375,664 (100,000,000) | 264,078,514 (100,000,000) | 0 | 0 | 0 | 0 | 0 | 0 | 297,150 | 0 | |
| (うち特定資産への充当額) | (73,636,702) | (73,636,702) | 0 | 0 | 0 | 0 | 0 | 0 | 0 | 0 | |
| 正味財産合計 | 264,375,664 | 264,078,514 | 0 | 0 | 0 | 0 | 0 | 0 | 297,150 | 0 | |
| 負債及び正味財産合計 | 410,567,798 | 407,015,476 | 7,824,388 | 14,429,815 | 8,834,914 | 856,276 | 1,458,234 | 27,583 | 5,021,883 | △ 34,900,771 | |

正味財産増減計算書総括表
平成21年4月1日から平成22年3月31日まで

(単位:円)

| 科 目 | 合 計 | 一般会計 | 特 別 会 計 | | | | | | 内部取引消去 | |
|---------------|---------------|---------------|------------|------------|------------|-----------|-----------|-----------|-----------|--------------|
| | | | JOC選手強化 | スポーツ振興くじ | スポーツ振興基金 | 体協指導者育成 | 体協マスターズ | ヨネックス財団 | | クラブJTA |
| I 一般正味財産増減の部 | | | | | | | | | | |
| 1. 経常増減の部 | | | | | | | | | | |
| (1) 経常収益 | | | | | | | | | | |
| 基本財産運用益 | 1,400,000 | 1,400,000 | 0 | 0 | 0 | 0 | 0 | 0 | 0 | 0 |
| 受取協賛金 | 44,698,500 | 44,698,500 | 0 | 0 | 0 | 0 | 0 | 0 | 0 | 0 |
| 受取登録料 | 54,346,500 | 54,346,500 | 0 | 0 | 0 | 0 | 0 | 0 | 0 | 0 |
| 受取分担金 | 12,675,000 | 12,675,000 | 0 | 0 | 0 | 0 | 0 | 0 | 0 | 0 |
| 競技会収益 | 971,853,947 | 897,633,547 | 0 | 0 | 74,115,400 | 0 | 105,000 | 0 | 0 | 0 |
| 受取公認料 | 6,414,251 | 6,414,251 | 0 | 0 | 0 | 0 | 0 | 0 | 0 | 0 |
| 受取広告料 | 2,735,250 | 2,735,250 | 0 | 0 | 0 | 0 | 0 | 0 | 0 | 0 |
| 育成事業収益 | 33,456,461 | 33,040,461 | 0 | 0 | 0 | 416,000 | 0 | 0 | 0 | 0 |
| 国際大会派遣収益 | 6,980,211 | 0 | 6,980,211 | 0 | 0 | 0 | 0 | 0 | 0 | 0 |
| 出版物収益 | 23,086,365 | 23,086,365 | 0 | 0 | 0 | 0 | 0 | 0 | 0 | 0 |
| 受取補助金等 | 34,752,731 | 32,794,184 | 1,958,547 | 0 | 0 | 0 | 0 | 0 | 0 | 0 |
| 受取助成・受託金 | 52,344,167 | 0 | 23,660,000 | 14,362,000 | 8,775,000 | 2,872,410 | 1,924,757 | 750,000 | 0 | 0 |
| 受取会費 | 6,320,000 | 0 | 0 | 0 | 0 | 0 | 0 | 0 | 6,320,000 | 0 |
| 受取寄付金 | 9,670,215 | 9,670,215 | 0 | 0 | 0 | 0 | 0 | 0 | 0 | 0 |
| 育成強化資金収益 | 15,764,700 | 15,764,700 | 0 | 0 | 0 | 0 | 0 | 0 | 0 | 0 |
| 雑収 | 11,848,658 | 11,844,454 | 2,190 | 39 | 19 | 189 | 399 | 188 | 1,180 | 0 |
| 他会計からの繰入額 | 0 | 0 | 11,864,801 | 6,451,314 | 4,152,683 | 445,214 | 43,286 | 448,652 | 0 | △ 23,405,950 |
| 経常収益計 | 1,288,346,956 | 1,146,103,427 | 44,465,749 | 20,813,353 | 87,043,102 | 3,733,813 | 2,073,442 | 1,198,840 | 6,321,180 | △ 23,405,950 |
| (2) 経常費用 | | | | | | | | | | |
| 補助金支出 | 7,340,000 | 7,340,000 | 0 | 0 | 0 | 0 | 0 | 0 | 0 | 0 |
| 普及事業費 | 277,921 | 277,921 | 0 | 0 | 0 | 0 | 0 | 0 | 0 | 0 |
| 競技会事業費 | 813,700,749 | 725,643,285 | 695,920 | 0 | 85,288,102 | 0 | 2,073,442 | 0 | 0 | 0 |
| 国際大会派遣費 | 26,343,321 | 4,064,643 | 22,278,678 | 0 | 0 | 0 | 0 | 0 | 0 | 0 |
| 競技力向上費 | 68,604,903 | 28,961,395 | 21,491,151 | 13,258,989 | 1,755,000 | 0 | 1,198,840 | 1,939,528 | 0 | 0 |
| 育成事業費 | 33,663,187 | 28,759,010 | 0 | 1,170,364 | 0 | 3,733,813 | 0 | 0 | 0 | 0 |
| 登録費 | 38,478,325 | 38,478,325 | 0 | 0 | 0 | 0 | 0 | 0 | 0 | 0 |
| 出版費 | 7,279,055 | 7,279,055 | 0 | 0 | 0 | 0 | 0 | 0 | 0 | 0 |
| 国際会議派遣費 | 2,472,164 | 2,472,164 | 0 | 0 | 0 | 0 | 0 | 0 | 0 | 0 |
| 加盟金支出 | 4,240,197 | 4,240,197 | 0 | 0 | 0 | 0 | 0 | 0 | 0 | 0 |
| 表彰支出 | 11,800,568 | 11,800,568 | 0 | 0 | 0 | 0 | 0 | 0 | 0 | 0 |
| 広報費 | 20,594,024 | 14,210,024 | 0 | 6,384,000 | 0 | 0 | 0 | 0 | 0 | 0 |
| 事務費 | 146,987,382 | 142,902,880 | 0 | 0 | 0 | 0 | 0 | 0 | 4,084,502 | 0 |
| 雑損 | 9,819,284 | 9,819,284 | 0 | 0 | 0 | 0 | 0 | 0 | 0 | 0 |
| 他会計への繰出額 | 0 | 23,405,950 | 0 | 0 | 0 | 0 | 0 | 0 | 0 | △ 23,405,950 |
| 経常費用計 | 1,191,601,080 | 1,049,654,701 | 44,465,749 | 20,813,353 | 87,043,102 | 3,733,813 | 2,073,442 | 1,198,840 | 6,024,030 | △ 23,405,950 |
| 当期経常増減額 | 96,745,876 | 96,448,726 | 0 | 0 | 0 | 0 | 0 | 0 | 297,150 | 0 |
| 2. 経常外増減の部 | | | | | | | | | | |
| (1) 経常外収益 | | | | | | | | | | |
| 経常外収益計 | 0 | 0 | 0 | 0 | 0 | 0 | 0 | 0 | 0 | 0 |
| (2) 経常外費用 | | | | | | | | | | |
| 経常外費用計 | 0 | 0 | 0 | 0 | 0 | 0 | 0 | 0 | 0 | 0 |
| 当期経常外増減額 | 0 | 0 | 0 | 0 | 0 | 0 | 0 | 0 | 0 | 0 |
| 当期一般正味財産増減額 | 96,745,876 | 96,448,726 | 0 | 0 | 0 | 0 | 0 | 0 | 297,150 | 0 |
| 一般正味財産期首残高 | 167,629,788 | 167,629,788 | 0 | 0 | 0 | 0 | 0 | 0 | 0 | 0 |
| 一般正味財産期末残高 | 264,375,664 | 264,078,514 | 0 | 0 | 0 | 0 | 0 | 0 | 297,150 | 0 |
| II 指定正味財産増減の部 | | | | | | | | | | |
| 当期指定正味財産増減額 | 0 | 0 | 0 | 0 | 0 | 0 | 0 | 0 | 0 | 0 |
| 指定正味財産期首残高 | 0 | 0 | 0 | 0 | 0 | 0 | 0 | 0 | 0 | 0 |
| 指定正味財産期末残高 | 0 | 0 | 0 | 0 | 0 | 0 | 0 | 0 | 0 | 0 |
| III 正味財産期末残高 | 264,375,664 | 264,078,514 | 0 | 0 | 0 | 0 | 0 | 0 | 297,150 | 0 |

財 産 目 録
平成22年3月31日 現在

(単位：円)

| 資 産 の 部 | | 金 額 | |
|---------|----------------------------------|-------------|-------------|
| I | 流動資産 | | |
| 1. | 現金 | | |
| | 手許有高 | 6,994,796 | 6,994,796 |
| 2. | 預金 | | |
| | 普通預金 | | |
| | 三菱東京UFJ 渋谷中央 (一般口) | 11,649,967 | |
| | 三菱東京UFJ 渋谷中央 (汎用口) | 9,810,259 | |
| | 三菱東京UFJ 渋谷中央 (ジャパンオープン) | 1,035,818 | |
| | 三菱東京UFJ 渋谷中央 (外貨) | 26,809,931 | |
| | 三菱東京UFJ 渋谷中央 (販売物係) | 830,672 | |
| | 三菱東京UFJ 渋谷中央 (JISS口) | 9 | |
| | 三菱東京UFJ 渋谷中央 (医事委員会) | 15 | |
| | 三菱東京UFJ 渋谷中央 (S級エリートコーチ) | 382,696 | |
| | 三菱東京UFJ 渋谷中央 (NTC) | 1,050,516 | |
| | 三菱東京UFJ 渋谷中央 (実業団) | 2,702,087 | |
| | 三菱東京UFJ 渋谷中央 (ワンコイン) | 2,857,079 | |
| | 三菱東京UFJ 渋谷中央 (オリンピック預金) | 6,386 | |
| | 三菱東京UFJ 渋谷中央 (JOC強化) | 3,093,498 | |
| | 三菱東京UFJ 渋谷中央 (文部科学省) | 267 | |
| | 三菱東京UFJ 渋谷中央 (スポーツ振興くじ) | 4,695 | |
| | 三菱東京UFJ 渋谷中央 (スポーツ振興基金口) | 1,834,914 | |
| | 三菱東京UFJ 渋谷中央 (体協指導者育成) | 552,536 | |
| | 三菱東京UFJ 渋谷中央 (体協マスターズ) | 1,458,234 | |
| | 三菱東京UFJ 渋谷中央 (クラブJTA) | 5,021,883 | |
| | 三菱東京UFJ 渋谷中央 (ヨネックス口) | 27,583 | |
| | 三菱東京UFJ 渋谷明治通 (円貨) | 78,125 | |
| | 三菱東京UFJ 渋谷明治通 (円貨) | 2,053,818 | |
| | 三菱東京UFJ 渋谷明治通 (外貨) | 22,175,353 | |
| | 郵便局振替口座渋谷神南局 (一般) | 5,576,732 | |
| | 郵便局振替口座渋谷神南局 (ベテラン) | 4,903,540 | |
| | 三井住友銀行渋谷支店 | 7,919 | |
| | 定期預金 | | |
| | 三菱東京UFJ 渋谷明治通 | 532,060 | 104,456,592 |
| | 現金預金計 | | 111,451,388 |
| 3. | 未収入金 | | |
| | 補助金収入 (ITF デ杯賞金他) | 3,144,249 | |
| | 競技会仮払い精算・大会負担金 (大阪府TA、TSオフィス) | 4,764,465 | |
| | 競技会協賛金 (ダンロップスポーツ他) | 2,159,000 | |
| | 登録更新料 (財) 日本体育協会 | 4,865,000 | |
| | 育成強化資金 (ワンコイン) | 2,311,500 | |
| | 助成・受託金収入 (JOC、体育協会、スポーツ振興センター) | 24,929,860 | |
| | 大会公認・承認料 (テニスユニバース、ダンロップスポーツ他) | 1,352,767 | |
| | 国際大会派遣支援収入 (自己負担金) | 1,529,890 | |
| | ブース売り上げ納付金 (アットエフ・リベラル) | 1,286,799 | |
| | 育成事業収入 (カンファレンス、S級エリート) | 1,719,000 | |
| | 特定寄付金 (会長室活動費 ソニー株) | 2,500,000 | |
| | 出版物収入・広告料収入他 | 1,857,628 | |
| | 前期分・その他 (再生債権弁済金他) | 1,809,225 | 54,229,383 |
| 4. | 貯蔵品 | | |
| | 80年史CD-R | 1,872,500 | |
| | ルールブック2010 | 901,376 | |
| | その他書籍 (プレイヤーズノート他) | 1,747,056 | 4,520,932 |
| 5. | 立替金 | | |
| | その他 (会議室料他 ユニフォーム他) | 43,365 | 43,365 |
| 6. | 前払金 | | |
| | 選手登録関連諸経費 | 3,609,310 | |
| | 競技会運営諸経費 | 5,387,798 | 8,997,108 |
| 7. | 仮払金 | | |
| | マナーキッズ他 | 143,431 | 143,431 |
| | 流動資産合計 | | 179,385,607 |
| II | 固定資産 | | |
| 1. | 基本財産 | | |
| | 有価証券 | | |
| | 60回 利付国庫債券 | 100,000,000 | |
| | 基本財産合計 | | 100,000,000 |
| 2. | 特定資産 | | |
| | ジャパンオープン引当預金 (三菱東京UFJ 銀行渋谷中央) | 30,000,000 | |
| | オリンピック引当預金 (三菱東京UFJ 銀行渋谷中央) | 30,000,000 | |
| | 退職給付引当預金 (三井住友銀行渋谷) | 25,820,537 | |
| | テニスミュージアム基金引当預金 (三菱東京UFJ 銀行渋谷中央) | 13,636,702 | |
| | 特定資産合計 | | 99,457,239 |
| 3. | その他固定資産 | | |
| | 電話加入権 | 224,952 | |
| | 長期未収入金 | 31,500,000 | |
| | その他固定資産合計 | | 31,724,952 |
| | 固定資産合計 | | 231,182,191 |
| | 資 産 合 計 | | 410,567,798 |

(単位：円)

| 負債の部 | | 金額 | |
|--|------------|------------|-------------|
| I 流動負債 | | | |
| 1. 未払金 | | | |
| 登録費・登録地域取り扱い手数料（関東テニス協会他） | 18,996,330 | | |
| 競技会事業費（デ杯中国戦、全日本ジュニア） | 36,083,028 | | |
| 国際大会派遣費・競技力向上費（滞在費、コーチ人件費） | 4,396,761 | | |
| 事務費（顧問料他） | 2,374,800 | | |
| クラブJTA事業経費（地域取扱手数料） | 1,896,000 | | |
| 出版費（ウメハラ印刷他） | 1,201,481 | | |
| 広報費（プレゼンスウイール他） | 1,798,858 | | |
| 育成事業費（カンファレンス） | 1,400,371 | | |
| その他（加盟金、国際会議派遣費、マスターズ返金分他） | 2,784,480 | 70,932,109 | |
| 2. 前受金 | | | |
| 2010年選手登録料 | 37,344,791 | | |
| 2010年ジャパンオープンJr.、トヨタJr. 協賛金（三菱養和会、トヨタ） | 4,420,000 | | |
| 2010年度公認推薦料 | 4,725,000 | | |
| その他 | 2,140 | 46,491,931 | |
| 3. 預り金 | | | |
| 源泉所得税 | 1,876,976 | | |
| 社会保険料 | 714,682 | | |
| 住民税 | 303,700 | | |
| 国際大会罰金 | 46,199 | | |
| 登録更新料（日本体育協会） | 6,000 | 2,947,557 | |
| 流動負債合計 | | | 120,371,597 |
| II 固定負債 | | | |
| 1. 退職給付引当金 | | | |
| 固定負債合計 | | 25,820,537 | 25,820,537 |
| 負債合計 | | | 146,192,134 |
| 正味財産 | | | 264,375,664 |

キャッシュ・フロー計算書

平成21年 4月 1日から平成22年 3月31日まで

(単位：円)

| 科 目 | 当年度 | 前年度 | 増 減 |
|-----------------------------|--------------|--------------|--------------|
| I 事業活動によるキャッシュ・フロー | | | |
| 1. 当期一般正味財産増減額 | 96,745,876 | 23,303,162 | 73,442,714 |
| 2. キャッシュ・フローへの調整額 | | | |
| 未 収 入 金 の 増 減 額 | △ 16,273,762 | 7,187,191 | △ 23,460,953 |
| 貯 蔵 品 増 減 額 | 645,347 | 288,263 | 357,084 |
| 立 替 金 の 増 減 額 | 2,400,119 | 5,057,086 | △ 2,656,967 |
| 前 払 金 の 増 減 額 | △ 8,997,108 | 0 | △ 8,997,108 |
| 仮 払 金 の 増 減 額 | 18,892,772 | △ 4,930,580 | 23,823,352 |
| 未 払 金 の 増 減 額 | 29,530,164 | △ 14,900,067 | 44,430,231 |
| 前 受 金 の 増 減 額 | 46,491,931 | 0 | 46,491,931 |
| 預 り 金 の 増 減 額 | 1,418,937 | △ 1,256,472 | 2,675,409 |
| 仮 受 金 の 増 減 額 | △ 42,948,182 | 3,715,382 | △ 46,663,564 |
| 退 職 給 付 引 当 金 の 増 減 額 | △ 862,323 | 2,805,175 | △ 3,667,498 |
| 小 計 | 30,297,895 | △ 2,034,022 | 32,331,917 |
| 3. 指定正味財産増加収入 | | | |
| 指定正味財産増加収入計 | 0 | 0 | 0 |
| 事業活動によるキャッシュ・フロー | 127,043,771 | 21,269,140 | 105,774,631 |
| II 投資活動によるキャッシュ・フロー | | | |
| 1. 投資活動収入 | | | |
| 特 定 預 金 取 崩 収 入 | 4,246,170 | 0 | 4,246,170 |
| 投資活動収入計 | 4,246,170 | 0 | 4,246,170 |
| 2. 投資活動支出 | | | |
| 特 定 預 金 支 出 | 54,260,549 | 10,565,175 | 43,695,374 |
| 長 期 未 収 入 金 振 替 支 出 | 31,500,000 | 0 | 31,500,000 |
| 投資活動支出計 | 85,760,549 | 10,565,175 | 75,195,374 |
| 投資活動によるキャッシュ・フロー | △ 81,514,379 | △ 10,565,175 | △ 70,949,204 |
| III 財務活動によるキャッシュ・フロー | | | |
| 1. 財務活動収入 | | | |
| 財務活動収入計 | 0 | 0 | 0 |
| 2. 投資活動支出 | | | |
| 財務活動支出計 | 0 | 0 | 0 |
| 財務活動によるキャッシュ・フロー | 0 | 0 | 0 |
| IV 現金及び現金同等物の増減額 | 45,529,392 | 10,703,965 | 34,825,427 |
| V 現金及び現金同等物の期首残高 | 65,921,996 | 55,218,031 | 10,703,965 |
| VI 現金及び現金同等物の期末残高 | 111,451,388 | 65,921,996 | 45,529,392 |

財務諸表に対する注記

1. 重要な会計方針

- (1)有価証券の評価基準及び評価方法 ---- 原価法を採用している。
- (2)棚卸資産の評価基準及び評価方法 ---- 最終仕入原価法を採用している。
- (3)引当金の計上基準
退職給付引当金 ---- 職員退職金の支払に備えて退職金規程に基づく期末における自己都合要支給額を計上している。
- (4)リース取引の処理方法 ---- リース物件の所有権が借主に移転すると認められるもの以外のファイナンス・リース取引については、通常の賃貸借取引に係る方法に準じた会計処理によっている。
- (5)消費税等の会計処理 ---- 税込方式によっている。

2. 会計方針の変更

なし

3. 基本財産及び特定資産の増減額及び残高

基本財産及び特定資産の増減額及び残高は、次のとおりである。

(単位：円)

| 科 目 | 前期末残高 | 当期増加額 | 当期減少額 | 当期末残高 |
|-----------------|-------------|------------|-----------|-------------|
| 基本財産 | | | | |
| 有 価 証 券 | 100,000,000 | 0 | 0 | 100,000,000 |
| 小 計 | 100,000,000 | 0 | 0 | 100,000,000 |
| 特定資産 | | | | |
| ジャパンオープン引当預金 | 0 | 30,000,000 | 0 | 30,000,000 |
| オリンピック引当預金 | 15,000,000 | 15,000,000 | 0 | 30,000,000 |
| 退職給付引当預金 | 26,682,860 | 3,383,847 | 4,246,170 | 25,820,537 |
| テニスミュージアム基金引当預金 | 7,760,000 | 5,876,702 | 0 | 13,636,702 |
| 小 計 | 49,442,860 | 54,260,549 | 4,246,170 | 99,457,239 |
| 合 計 | 149,442,860 | 54,260,549 | 4,246,170 | 199,457,239 |

4. 基本財産及び特定資産の財源等の内訳

基本財産及び特定資産の財源等の内訳は、次のとおりである。

(単位：円)

| 科 目 | 当期末残高 | (うち指定正味財産 からの充当額) | (うち一般正味財産 からの充当額) | (うち負債に対応 する額) |
|-----------------|-------------|----------------------|----------------------|------------------|
| 基本財産 | | | | |
| 有 価 証 券 | 100,000,000 | (0) | (100,000,000) | (0) |
| 小 計 | 100,000,000 | (0) | (100,000,000) | (0) |
| 特定資産 | | | | |
| ジャパンオープン引当預金 | 30,000,000 | (0) | (30,000,000) | (0) |
| オリンピック引当預金 | 30,000,000 | (0) | (30,000,000) | (0) |
| 退職給付引当預金 | 25,820,537 | (0) | (0) | (25,820,537) |
| テニスミュージアム基金引当預金 | 13,636,702 | (0) | (13,636,702) | (0) |
| 小 計 | 99,457,239 | (0) | (73,636,702) | (25,820,537) |
| 合 計 | 199,457,239 | (0) | (173,636,702) | (25,820,537) |

5. 担保に供している資産

なし

6. 保証債務等の偶発債務

なし

7. 満期保有目的の債券の内訳並びに帳簿価額、時価及び評価損益

満期保有目的の債券の内訳並びに帳簿価額、時価及び評価損益は、次のとおりである。

(単位：円)

| 科 目 | 帳簿価額 | 時 価 | 評価損益 |
|-----------|-------------|------------|-------------|
| 有価証券 | | | |
| 60回利付国庫債券 | 100,000,000 | 96,760,000 | △ 3,240,000 |
| 合 計 | 100,000,000 | 96,760,000 | △ 3,240,000 |

8. 補助金等の内訳並びに交付者、当期の増減額及び残高

補助金等の内訳並びに交付者、当期の増減額及び残高は、次のとおりである。

(単位：円)

| 補助金等の名称 | 交付者 | 前期末残高 | 当期増加額 | 当期減少額 | 当期末残高 | 貸借対照表上の記載区分 |
|----------------------------------|---------------|-------|------------|------------|-------|-------------|
| <競技会収益に計上しているもの> | | | | | | |
| 補助金 | | | | | | |
| ジャパンオープンジュニア | 名古屋市 | 0 | 2,828,000 | 2,828,000 | 0 | — |
| ジャパンオープンジュニア | 東山公園協会 | 0 | 707,000 | 707,000 | 0 | — |
| 小計 | | 0 | 3,535,000 | 3,535,000 | 0 | |
| <受取補助金等に計上しているもの> | | | | | | |
| 交付金 | | | | | | |
| 選手強化交付金 | 日本オリンピック委員会 | 0 | 5,305,000 | 5,305,000 | 0 | — |
| ジュニアオリンピック大会開催に伴う強化交付金 | 日本オリンピック委員会 | 0 | 200,000 | 200,000 | 0 | — |
| ユニバーシアード競技大会選手団日当 | 日本オリンピック委員会 | 0 | 160,000 | 160,000 | 0 | — |
| 東アジア競技大会選手団日当 | 日本オリンピック委員会 | 0 | 130,000 | 130,000 | 0 | — |
| ロンドン五輪開催に伴うナショナルコーチ交付金 | 日本オリンピック委員会 | 0 | 16,836,036 | 16,836,036 | 0 | — |
| デビスカップ・フェドカップ賞金等 | 国際テニス連盟 | 0 | 12,041,695 | 12,041,695 | 0 | — |
| スポーツ安全保険普及委託金 | スポーツ安全協会 | 0 | 80,000 | 80,000 | 0 | — |
| 小計 | | 0 | 34,752,731 | 34,752,731 | 0 | |
| <受取助成・受託金に計上しているもの> | | | | | | |
| 委託金 | | | | | | |
| 選手強化委託金 | 日本オリンピック委員会 | 0 | 23,660,000 | 23,660,000 | 0 | — |
| 公認コーチ等養成講習会委託金 | 日本体育協会 | 0 | 2,872,410 | 2,872,410 | 0 | — |
| 日本スポーツマスターズ競技会委託金 | 日本体育協会 | 0 | 1,924,757 | 1,924,757 | 0 | — |
| 助成金 | | | | | | |
| スポーツ振興くじ助成金 | 日本スポーツ振興センター | 0 | 14,362,000 | 14,362,000 | 0 | — |
| スポーツ振興基金助成金 | 日本スポーツ振興センター | 0 | 8,775,000 | 8,775,000 | 0 | — |
| ヨネックス財団助成金 | ヨネックススポーツ振興財団 | 0 | 750,000 | 750,000 | 0 | — |
| 小計 | | 0 | 52,344,167 | 52,344,167 | 0 | |
| 合計 | | 0 | 90,631,898 | 90,631,898 | 0 | |

9. 指定正味財産から一般正味財産への振替額の内訳

なし

10. 関連当事者との取引の内容

なし

11. 重要な後発事象

なし

12. その他

ファイナンス・リース関係

(1)リース物件の取得価額、減価償却累計額相当額及び期末残高相当額

(単位：円)

| | 取得価額相当額 | 減価償却累計額相当額 | 期末残高相当額 |
|-----------------|-----------|------------|-----------|
| 工 具 ・ 器 具 ・ 備 品 | 7,263,100 | 2,507,485 | 4,755,615 |

(2)未経過リース料期末残高相当額

(単位：円)

| | 1年以内 | 1 年 超 | 合 計 |
|-----------------|-----------|-----------|-----------|
| 工 具 ・ 器 具 ・ 備 品 | 1,016,408 | 3,920,093 | 4,936,501 |

(3)当期支払リース料、減価償却費相当額及び支払利息相当額

(単位：円)

| | 当期支払リース料 | 減価償却費相当額 | 支払利息相当額 |
|-----------------|-----------|-----------|---------|
| 工 具 ・ 器 具 ・ 備 品 | 1,159,200 | 1,037,580 | 174,684 |

(4)減価償却費相当額の算定方法は、定額法によっている。

(5)利息相当額の算定方法は、リース料総額とリース資産計上価額との差額を利息相当額とし、各期への配分方法については利息法によっている。

収支計算書

収支計算書

平成21年 4月 1日から平成22年 3月31日まで

一般会計

(単位：円)

| 科 目 | 予算額 | 決算額 | 差 異 |
|-------------------|---------------|---------------|----------------|
| I 事業活動収支の部 | | | |
| 1. 事業活動収入 | | | |
| 基本財産運用収入 | 〔1,400,000〕 | 〔1,400,000〕 | 〔0〕 |
| 協賛金収入 | 〔44,825,000〕 | 〔44,698,500〕 | 〔126,500〕 |
| 推薦協賛金 | 27,405,000 | 26,985,000 | 420,000 |
| 公認協賛金 | 17,105,000 | 17,503,500 | △ 398,500 |
| 大会協賛金 | 315,000 | 210,000 | 105,000 |
| 登録料収入 | 〔53,200,000〕 | 〔54,346,500〕 | 〔△ 1,146,500〕 |
| アマチュア選手登録 | 40,000,000 | 39,901,000 | 99,000 |
| プロ選手登録 | 2,500,000 | 2,706,000 | △ 206,000 |
| スポーツ指導者登録 | 3,800,000 | 5,048,000 | △ 1,248,000 |
| 教師登録 | 700,000 | 560,000 | 140,000 |
| コーチ登録 | 700,000 | 720,000 | △ 20,000 |
| S級エリートコーチライセンス登録 | 0 | 360,000 | △ 360,000 |
| 審判認定登録 | 5,500,000 | 5,051,500 | 448,500 |
| 分競担金収入 | 〔12,675,000〕 | 〔12,675,000〕 | 〔0〕 |
| 競技会収入 | 〔834,751,000〕 | 〔897,633,547〕 | 〔△ 62,882,547〕 |
| 当初予算 | 153,737,825 | 0 | 153,737,825 |
| 広告場券 | 1,249,500 | 2,965,500 | △ 1,716,000 |
| 協賛金 | 230,000,000 | 289,477,284 | △ 59,477,284 |
| 参加料 | 337,873,675 | 372,774,003 | △ 34,900,328 |
| テナント料 | 27,224,000 | 67,202,737 | △ 39,978,737 |
| 放送料 | 26,436,000 | 19,400,584 | 7,035,416 |
| 雑収入 | 31,650,000 | 50,281,030 | △ 18,631,030 |
| 負担金 | 22,580,000 | 57,599,132 | △ 35,019,132 |
| 公認料収入 | 4,000,000 | 37,933,277 | △ 33,933,277 |
| 広告料収入 | 〔7,000,000〕 | 〔6,414,251〕 | 〔585,749〕 |
| J T A ニ ュ ー ス | 〔2,980,000〕 | 〔2,735,250〕 | 〔244,750〕 |
| ル ー ル ブ ッ ク | 350,000 | 157,500 | 192,500 |
| その他 | 2,000,000 | 1,475,250 | 524,750 |
| 育成事業収入 | 630,000 | 1,102,500 | △ 472,500 |
| 指導者認定事業 | 〔24,805,000〕 | 〔33,040,461〕 | 〔△ 8,235,461〕 |
| 審判講習会 | 6,955,000 | 6,329,688 | 625,312 |
| コーチーズカンファレンス | 640,000 | 753,000 | △ 113,000 |
| マナーキッズ | 6,250,000 | 6,476,680 | △ 226,680 |
| ナショナルコーチングワークショップ | 10,000,000 | 16,139,093 | △ 6,139,093 |
| S級ライセンス | 0 | 1,653,000 | △ 1,653,000 |
| その他 | 0 | 1,197,000 | △ 1,197,000 |
| 出版物収入 | 960,000 | 492,000 | 468,000 |
| ル ー ル ブ ッ ク | 〔26,400,000〕 | 〔23,086,365〕 | 〔3,313,635〕 |
| その他 | 23,400,000 | 19,749,960 | 3,650,040 |
| 補助金収入 | 3,000,000 | 3,336,405 | △ 336,405 |
| 日本体育協会 | 〔36,600,000〕 | 〔32,794,184〕 | 〔3,805,816〕 |
| 日本オリンピック委員会 | 50,000 | 0 | 50,000 |
| 国際テニス連盟 | 9,000,000 | 23,173,036 | △ 14,173,036 |
| その他 | 27,500,000 | 9,541,148 | 17,958,852 |
| その他 | 50,000 | 80,000 | △ 30,000 |

| 科 目 | 予算額 | 決算額 | 差 異 |
|-------------------------------------|---------------|---------------|---------------|
| 寄 付 金 収 入 | [5,000,000] | [9,670,215] | [△ 4,670,215] |
| 育 成 強 化 資 金 収 入 (ワ ン コ イ ン) | [15,500,000] | [15,764,700] | [△ 264,700] |
| 雑 収 入 | [3,650,000] | [11,844,454] | [△ 8,194,454] |
| 受 取 利 息 収 入 | 200,000 | 51,434 | 148,566 |
| そ の 他 | 3,450,000 | 11,793,020 | △ 8,343,020 |
| 事業活動収入計 | 1,068,786,000 | 1,146,103,427 | △ 77,317,427 |
| 2. 事業活動支出 | | | |
| 補 助 金 支 出 | [7,340,000] | [7,340,000] | [0] |
| 全 日 本 学 生 | 1,600,000 | 1,600,000 | 0 |
| 全 国 高 校 体 育 連 盟 | 1,600,000 | 1,600,000 | 0 |
| 全 国 中 学 校 連 盟 | 800,000 | 800,000 | 0 |
| 全 国 高 等 専 門 学 校 体 育 協 会 | 240,000 | 240,000 | 0 |
| テ ニ ス の 日 | 1,000,000 | 1,000,000 | 0 |
| 全 国 高 校 選 抜 テ ニ ス 選 手 権 大 会 | 1,600,000 | 1,600,000 | 0 |
| そ の 他 | 500,000 | 500,000 | 0 |
| 普 及 事 業 費 | [402,000] | [277,921] | [124,079] |
| 環 境 啓 蒙 活 動 費 | 202,000 | 147,555 | 54,445 |
| イ ン タ ー ナ シ ョ ナ ル ・ テ ニ ス ・ ナ ン バ ー | 200,000 | 110,366 | 89,634 |
| そ の 他 | 0 | 20,000 | △ 20,000 |
| 競 技 会 事 業 費 | [770,004,000] | [725,643,285] | [44,360,715] |
| 当 初 予 算 | 174,230,734 | 0 | [174,230,734] |
| 運 営 費 | 807,074 | 0 | 807,074 |
| 役 員 経 費 | 49,897,000 | 57,726,116 | △ 7,829,116 |
| 選 手 経 費 | 26,370,000 | 25,815,700 | 554,300 |
| 会 場 費 | 59,080,000 | 70,932,428 | △ 11,852,428 |
| ポ ー ル 代 費 | 4,879,920 | 4,771,620 | 108,300 |
| 記 念 品 代 費 | 4,826,000 | 7,868,363 | △ 3,042,363 |
| 賞 式 典 費 | 142,385,000 | 121,711,958 | 20,673,042 |
| 印 刷 費 | 5,979,000 | 11,379,375 | △ 5,400,375 |
| 通 信 費 | 10,181,000 | 22,137,535 | △ 11,956,535 |
| 旅 行 費 | 3,286,000 | 5,320,154 | △ 2,034,154 |
| 大 地 方 協 力 費 | 2,560,000 | 7,715,677 | △ 5,155,677 |
| 入 場 券 販 売 手 数 料 | 4,000,000 | 7,035,000 | △ 3,035,000 |
| イ ン タ ー ン ー ト 費 | 1,410,000 | 1,550,485 | △ 140,485 |
| 賃 借 料 費 | 19,236,000 | 23,396,506 | △ 4,160,506 |
| 広 告 費 | 841,000 | 2,328,000 | △ 1,487,000 |
| 加 渉 報 費 | 3,985,000 | 7,543,586 | △ 3,558,586 |
| 外 務 局 人 件 費 | 27,590,666 | 9,102,508 | 18,488,158 |
| 輸 送 費 | 1,040,000 | 21,250,802 | △ 20,210,802 |
| 保 險 費 | 70,009,000 | 26,820,590 | 43,188,410 |
| 施 設 運 営 経 費 | 11,535,000 | 32,445,483 | △ 20,910,483 |
| 委 託 遣 経 費 | 9,376,000 | 9,915,839 | △ 539,839 |
| 海 外 派 遣 経 費 | 680,106 | 679,455 | 651 |
| 場 内 整 理 費 | 81,497,000 | 103,624,388 | △ 22,127,388 |
| 宣 伝 費 | 5,096,000 | 83,226,735 | △ 78,130,735 |
| 組 織 制 作 費 | 12,000,000 | 9,109,064 | 2,890,936 |
| 雑 費 | 31,874,000 | 25,990,168 | 5,883,832 |
| | 900,000 | 3,642,500 | △ 2,742,500 |
| | 0 | 17,644,788 | △ 17,644,788 |
| | 4,452,500 | 4,958,462 | △ 505,962 |

| 科 目 | 予算額 | 決算額 | 差 異 |
|-------------------------------|--------------|--------------|----------------|
| 国 際 大 会 派 遣 費 | [10,750,000] | [4,064,643] | [6,685,357] |
| A 代 表 遠 征 デ 杯 | 7,450,000 | 1,243,771 | 6,206,229 |
| A 代 表 遠 征 フ ェ ド 杯 | 0 | 68,419 | △ 68,419 |
| A 代 表 ユ ニ バ ー シ ア ー ド | 2,000,000 | 2,020,874 | △ 20,874 |
| オ リ ン ピ ッ ク | 1,000,000 | 340,885 | 659,115 |
| ベ テ ラ ン 国 際 大 会 | 300,000 | 390,694 | △ 90,694 |
| 競 技 力 向 上 費 | [37,250,630] | [28,961,395] | [8,289,235] |
| コ ー チ 経 費 | 27,480,630 | 23,830,600 | 3,650,030 |
| N T C 運 営 費 | 6,240,000 | 4,503,145 | 1,736,855 |
| ド ー ピ ン グ 向 上 研 究 費 | 0 | 110,131 | △ 110,131 |
| ス ポ ー ツ 科 学 向 上 研 究 費 | 0 | 5,530 | △ 5,530 |
| 強 化 資 金 募 金 事 業 費 | 1,000,000 | 70,699 | 929,301 |
| 中 体 連 加 盟 準 備 費 | 1,710,000 | 51,620 | 1,658,380 |
| そ の 他 | 820,000 | 389,670 | 430,330 |
| 育 成 事 業 費 | [9,410,000] | [28,759,010] | [△ 19,349,010] |
| 公 認 指 導 者 認 定 事 業 ・ 講 習 会 | 1,360,000 | 2,462,415 | △ 1,102,415 |
| S 級 ラ イ セ ン ス 事 業 費 | 300,000 | 176,430 | 123,570 |
| ナ シ ョ ナ ル コ ー チ ワ ー ク シ ョ ッ プ | 0 | 1,596,736 | △ 1,596,736 |
| コ ー チ ー ズ カ ン フ ェ レ ン ス | 3,000,000 | 3,076,011 | △ 76,011 |
| 審 判 員 養 成 費 | 1,850,000 | 1,135,432 | 714,568 |
| プ ロ 選 手 研 修 会 | 0 | 271,933 | △ 271,933 |
| マ ナ ー キ ッ ズ 事 業 経 費 | 2,900,000 | 20,040,053 | △ 17,140,053 |
| 登 録 費 | [36,540,000] | [38,478,325] | [△ 1,938,325] |
| ア マ チ ュ ア 選 手 登 録 費 | 23,000,000 | 23,220,172 | △ 220,172 |
| プ ロ 選 手 登 録 費 | 1,300,000 | 1,370,218 | △ 70,218 |
| 指 導 者 登 録 費 | 1,650,000 | 3,110,000 | △ 1,460,000 |
| 審 判 員 登 録 費 | 975,000 | 1,882,430 | △ 907,430 |
| ラ ン キ ン グ | 9,520,000 | 8,851,405 | 668,595 |
| そ の 他 | 95,000 | 44,100 | 50,900 |
| 出 版 費 | [6,050,000] | [6,633,708] | [△ 583,708] |
| ル ー ル ブ ッ ク | 3,300,000 | 2,554,508 | 745,492 |
| そ の 他 | 2,750,000 | 4,079,200 | △ 1,329,200 |
| 国 際 会 議 派 遣 費 | [2,200,000] | [2,472,164] | [△ 272,164] |
| 加 盟 金 支 出 | [4,800,000] | [4,240,197] | [559,803] |
| 国 際 テ ニ ス 連 盟 | 4,100,000 | 3,555,797 | 544,203 |
| ア ジ ア テ ニ ス 連 盟 | 200,000 | 184,400 | 15,600 |
| 日 本 体 育 協 会 | 400,000 | 400,000 | 0 |
| 日 本 オ リ ン ピ ッ ク 委 員 会 | 100,000 | 100,000 | 0 |
| 表 彰 支 出 | [540,000] | [11,800,568] | [△ 11,260,568] |
| 選 手 報 奨 金 出 | 0 | 8,600,000 | △ 8,600,000 |
| 表 彰 経 費 支 出 | 540,000 | 3,200,568 | △ 2,660,568 |
| 広 報 費 | [11,420,000] | [14,210,024] | [△ 2,790,024] |
| ホ ー ム ペ ー ジ 費 | 9,970,000 | 13,219,570 | △ 3,249,570 |
| 取 材 費 | 200,000 | 11,111 | 188,889 |
| プ ロ モ ー シ ョ ン 費 | 0 | 153,500 | △ 153,500 |
| テ ニ ス ミ ュ ー ジ ア ム 事 業 費 | 250,000 | 817,023 | △ 567,023 |
| そ の 他 | 1,000,000 | 8,820 | 991,180 |

一般会計

(単位：円)

| 科 目 | 予算額 | 決算額 | 差 異 |
|-------------------------------|---------------|---------------|----------------|
| 事 務 費 | [138,880,000] | [143,765,203] | [△ 4,885,203] |
| 人 員 費 | 73,000,000 | 74,129,664 | △ 1,129,664 |
| 顧 問 料 | 4,720,000 | 4,570,500 | 149,500 |
| 賃 借 料 | 7,900,000 | 7,577,947 | 322,053 |
| 印 刷 費 | 3,000,000 | 1,833,157 | 1,166,843 |
| 福 利 厚 生 費 | 8,800,000 | 10,546,196 | △ 1,746,196 |
| 通 信 費 | 4,690,000 | 3,697,933 | 992,067 |
| 交 通 費 | 2,700,000 | 2,710,890 | △ 10,890 |
| 消 耗 品 費 | 900,000 | 470,997 | 429,003 |
| 旅 費 会 議 費 | 16,270,000 | 15,486,405 | 783,595 |
| 租 税 公 課 | 8,000,000 | 12,840,750 | △ 4,840,750 |
| 保 険 料 | 900,000 | 1,241,541 | △ 341,541 |
| 会 長 室 経 費 | 5,000,000 | 3,153,491 | 1,846,509 |
| 雑 費 | 3,000,000 | 5,505,732 | △ 2,505,732 |
| 雑 損 失 | [0] | [9,819,284] | [△ 9,819,284] |
| 他 会 計 へ の 繰 入 金 支 出 | [30,202,370] | [23,405,950] | [6,796,420] |
| J O C 選 手 強 化 へ の 繰 入 金 支 出 | 19,500,000 | 11,864,801 | 7,635,199 |
| ス ポ ー ツ 振 興 基 金 へ の 繰 入 金 支 出 | 650,000 | 4,152,683 | △ 3,502,683 |
| ス ポ ー ツ 振 興 く じ へ の 繰 入 金 支 出 | 7,702,370 | 6,451,314 | 1,251,056 |
| 体 協 指 導 者 育 成 へ の 繰 入 金 支 出 | 1,650,000 | 445,214 | 1,204,786 |
| 体 協 マ ス タ ー ズ へ の 繰 入 金 支 出 | 100,000 | 43,286 | 56,714 |
| ヨ ネ ッ ク ス 財 団 へ の 繰 入 金 支 出 | 600,000 | 448,652 | 151,348 |
| 事業活動支出計 | 1,065,789,000 | 1,049,871,677 | 15,917,323 |
| 事業活動収支差額 | 2,997,000 | 96,231,750 | △ 93,234,750 |
| Ⅱ 投資活動収支の部 | | | |
| 1. 投資活動収入 | | | |
| 退職給付引当預金取崩収入 | [0] | [4,246,170] | [△ 4,246,170] |
| 投資活動収入計 | 0 | 4,246,170 | △ 4,246,170 |
| 2. 投資活動支出 | | | |
| ジャパンオープン引当預金支出 | [0] | [30,000,000] | [△ 30,000,000] |
| オリンピック引当預金支出 | [0] | [15,000,000] | [△ 15,000,000] |
| 退職給付引当預金支出 | [3,997,000] | [3,383,847] | [613,153] |
| テニスミュージアム基金引当預金支出 | [0] | [5,876,702] | [△ 5,876,702] |
| 長期未収入金振替支出 | [0] | [31,500,000] | [△ 31,500,000] |
| 投資活動支出計 | 3,997,000 | 85,760,549 | △ 81,763,549 |
| 投資活動収支差額 | △ 3,997,000 | △ 81,514,379 | 77,517,379 |
| Ⅲ 財務活動収支の部 | | | |
| 1. 財務活動収入 | | | |
| 財務活動収入計 | 0 | 0 | 0 |
| 2. 財務活動支出 | | | |
| 財務活動支出計 | 0 | 0 | 0 |
| 財務活動収支差額 | 0 | 0 | 0 |
| Ⅳ 予備費支出 | [0] | [0] | [0] |
| 当期収支差額 | △ 1,000,000 | 14,717,371 | △ 15,717,371 |
| 前期繰越収支差額 | 39,478,557 | 39,478,557 | 0 |
| 次期繰越収支差額 | 38,478,557 | 54,195,928 | △ 15,717,371 |

収支計算書

平成21年 4月 1日から平成22年 3月31日まで

日本オリンピック委員会委託事業特別会計

(単位：円)

| 科 目 | 予算額 | 決算額 | 差 異 |
|---------------------|--------------|--------------|----------------|
| I 事業活動収支の部 | | | |
| 1. 事業活動収入 | | | |
| 国際大会派遣収入 | [0] | [6,980,211] | [△ 6,980,211] |
| 自己負担金 | 0 | 5,047,791 | △ 5,047,791 |
| その他 | 0 | 1,932,420 | △ 1,932,420 |
| 補助金収入 | [0] | [1,958,547] | [△ 1,958,547] |
| 国際テニス連盟 | 0 | 1,958,547 | △ 1,958,547 |
| 助成・受託金収入 | [8,000,000] | [23,660,000] | [△ 15,660,000] |
| 受託金収入 | 8,000,000 | 23,660,000 | △ 15,660,000 |
| 雑収入 | [0] | [2,190] | [△ 2,190] |
| 受取利息収益 | 0 | 2,190 | △ 2,190 |
| 他会計からの繰入金収入 | [22,000,000] | [11,864,801] | [10,135,199] |
| 一般会計からの繰入金収入 | 19,500,000 | 11,864,801 | 7,635,199 |
| クラブJ T Aからの繰入金収入 | 2,500,000 | 0 | 2,500,000 |
| 事業活動収入計 | 30,000,000 | 44,465,749 | △ 14,465,749 |
| 2. 事業活動支出 | | | |
| 競技会事業費 | [0] | [695,920] | [△ 695,920] |
| 海外派遣経費 | 0 | 695,920 | △ 695,920 |
| 国際大会派遣費 | [30,000,000] | [22,278,678] | [7,721,322] |
| 当初予算 | 30,000,000 | — | 30,000,000 |
| A代表遠征デ杯 | — | 8,942,844 | 8,942,844 |
| A代表遠征フェド杯 | — | 13,022,291 | 13,022,291 |
| A代表ユニバーシアード | — | 313,543 | 313,543 |
| 競技力向上費 | [0] | [21,491,151] | [△ 21,491,151] |
| C代表ジュニア遠征 | 0 | 21,491,151 | △ 21,491,151 |
| 事業活動支出計 | 30,000,000 | 44,465,749 | △ 14,465,749 |
| 事業活動収支差額 | 0 | 0 | 0 |
| II 投資活動収支の部 | | | |
| 1. 投資活動収入 | | | |
| 投資活動収入計 | 0 | 0 | 0 |
| 2. 投資活動支出 | | | |
| 投資活動支出計 | 0 | 0 | 0 |
| 投資活動収支差額 | 0 | 0 | 0 |
| III 財務活動収支の部 | | | |
| 1. 財務活動収入 | | | |
| 財務活動収入計 | 0 | 0 | 0 |
| 2. 財務活動支出 | | | |
| 財務活動支出計 | 0 | 0 | 0 |
| 財務活動収支差額 | 0 | 0 | 0 |
| 当期収支差額 | 0 | 0 | 0 |
| 前期繰越収支差額 | 0 | 0 | 0 |
| 次期繰越収支差額 | 0 | 0 | 0 |

収支計算書

平成21年 4月 1日から平成22年 3月31日まで

スポーツ振興くじ助成金事業特別会計

(単位：円)

| 科 目 | 予算額 | 決算額 | 差 異 |
|---------------------|--------------|--------------|---------------|
| I 事業活動収支の部 | | | |
| 1. 事業活動収入 | | | |
| 助成・受託金収入 | 〔8,854,000〕 | 〔14,362,000〕 | 〔△ 5,508,000〕 |
| 助成金収入 | 8,854,000 | 14,362,000 | △ 5,508,000 |
| 雑収入 | 〔0〕 | 〔39〕 | 〔△ 39〕 |
| 受取利息収益 | 0 | 39 | △ 39 |
| 他会計からの繰入金収入 | 〔7,702,370〕 | 〔6,451,314〕 | 〔1,251,056〕 |
| 一般会計からの繰入金収入 | 7,702,370 | 6,451,314 | 1,251,056 |
| 事業活動収入計 | 16,556,370 | 20,813,353 | △ 4,256,983 |
| 2. 事業活動支出 | | | |
| 競技力向上費 | 〔16,556,370〕 | 〔13,258,989〕 | 3,297,381 |
| 当初予算 | 16,556,370 | - | 16,556,370 |
| NTC運営費 | - | 1,712,836 | △ 1,712,836 |
| ドーピング向上研究費 | - | 6,225,049 | △ 6,225,049 |
| スポーツ科学向上研究費 | - | 5,321,104 | △ 5,321,104 |
| 育成事業費 | 〔0〕 | 〔1,170,364〕 | △ 1,170,364 |
| その他 | 0 | 1,170,364 | △ 1,170,364 |
| 広報費 | 〔0〕 | 〔6,384,000〕 | △ 6,384,000 |
| ホームページ費 | 0 | 6,384,000 | △ 6,384,000 |
| 事業活動支出計 | 16,556,370 | 20,813,353 | △ 4,256,983 |
| 事業活動収支差額 | 0 | 0 | 0 |
| II 投資活動収支の部 | | | |
| 1. 投資活動収入 | | | |
| 投資活動収入計 | 0 | 0 | 0 |
| 2. 投資活動支出 | | | |
| 投資活動支出計 | 0 | 0 | 0 |
| 投資活動収支差額 | 0 | 0 | 0 |
| III 財務活動収支の部 | | | |
| 1. 財務活動収入 | | | |
| 財務活動収入計 | 0 | 0 | 0 |
| 2. 財務活動支出 | | | |
| 財務活動支出計 | 0 | 0 | 0 |
| 財務活動収支差額 | 0 | 0 | 0 |
| 当期収支差額 | 0 | 0 | 0 |
| 前期繰越収支差額 | 0 | 0 | 0 |
| 次期繰越収支差額 | 0 | 0 | 0 |

収支計算書

平成21年 4月 1日から平成22年 3月31日まで

スポーツ振興基金助成金事業特別会計

(単位:円)

| 科 目 | 予算額 | 決算額 | 差 異 |
|---------------------|-------------|--------------|----------------|
| I 事業活動収支の部 | | | |
| 1. 事業活動収入 | | | |
| 競 技 会 収 入 | 〔0〕 | 〔74,115,400〕 | △ 74,115,400 |
| 入 場 券 代 | 0 | 5,179,400 | △ 5,179,400 |
| 協 賛 金 料 | 0 | 59,766,000 | △ 59,766,000 |
| 参 加 ナ ン ト 料 | 0 | 4,192,000 | △ 4,192,000 |
| 雑 収 入 | 0 | 2,940,000 | △ 2,940,000 |
| 助 成 金 収 入 | 0 | 2,038,000 | △ 2,038,000 |
| 助 成 金 収 入 | 〔1,300,000〕 | 〔8,775,000〕 | 〔△ 7,475,000〕 |
| 雑 収 入 | 1,300,000 | 8,775,000 | △ 7,475,000 |
| 受 取 利 息 収 益 | 〔0〕 | 〔19〕 | 〔△ 19〕 |
| 他 会 計 からの繰入金収入 | 0 | 19 | △ 19 |
| 一 般 会 計 からの繰入金収入 | 〔650,000〕 | 〔4,152,683〕 | 〔△ 3,502,683〕 |
| 事業活動収入計 | 650,000 | 4,152,683 | △ 3,502,683 |
| 2. 事業活動支出 | | | |
| 競 技 会 事 業 費 | 〔0〕 | 〔85,288,102〕 | 〔△ 85,288,102〕 |
| 役 員 手 経 費 | 0 | 13,646,200 | △ 13,646,200 |
| 選 手 場 経 費 | 0 | 679,850 | △ 679,850 |
| 会 場 一 品 代 | 0 | 13,592,610 | △ 13,592,610 |
| ボ 記 念 品 費 | 0 | 1,975,680 | △ 1,975,680 |
| 賞 式 典 費 | 0 | 555,660 | △ 555,660 |
| 印 刷 信 費 | 0 | 20,585,000 | △ 20,585,000 |
| 通 信 会 費 | 0 | 1,371,686 | △ 1,371,686 |
| 旅 行 費 | 0 | 2,545,937 | △ 2,545,937 |
| 入 場 券 販 売 手 数 料 | 0 | 564,037 | △ 564,037 |
| イ ン 借 料 | 0 | 654,538 | △ 654,538 |
| 広 告 報 費 | 0 | 1,085,283 | △ 1,085,283 |
| 事 務 局 人 件 費 | 0 | 434,166 | △ 434,166 |
| 輸 送 費 | 0 | 506,349 | △ 506,349 |
| 保 険 費 | 0 | 4,274,286 | △ 4,274,286 |
| 施 設 設 営 費 | 0 | 140,000 | △ 140,000 |
| 委 場 内 整 理 費 | 0 | 122,110 | △ 122,110 |
| 雑 費 | 0 | 166,431 | △ 166,431 |
| 競 技 力 向 上 費 | 0 | 12,177,420 | △ 12,177,420 |
| C 代 表 ジ ュ ニ ア 遠 征 | 0 | 2,222,244 | △ 2,222,244 |
| 事業活動支出計 | 0 | 7,307,870 | △ 7,307,870 |
| 事業活動収支差額 | 〔1,950,000〕 | 〔1,755,000〕 | 〔195,000〕 |
| | 1,950,000 | 1,755,000 | 195,000 |
| | 1,950,000 | 87,043,102 | △ 85,093,102 |
| | 0 | 0 | 0 |
| II 投資活動収支の部 | | | |
| 1. 投資活動収入 | | | |
| 投資活動収入計 | 0 | 0 | 0 |
| 2. 投資活動支出 | | | |
| 投資活動支出計 | 0 | 0 | 0 |
| 投資活動収支差額 | 0 | 0 | 0 |
| III 財務活動収支の部 | | | |
| 1. 財務活動収入 | | | |
| 財務活動収入計 | 0 | 0 | 0 |
| 2. 財務活動支出 | | | |
| 財務活動支出計 | 0 | 0 | 0 |
| 財務活動収支差額 | 0 | 0 | 0 |
| 当期収支差額 | 0 | 0 | 0 |
| 前期繰越収支差額 | 0 | 0 | 0 |
| 次期繰越収支差額 | 0 | 0 | 0 |

収支計算書

平成21年 4月 1日から平成22年 3月31日まで

スポーツ指導者育成委託事業特別会計

(単位：円)

| 科 目 | 予算額 | 決算額 | 差 異 |
|---------------|-------------|-------------|-------------|
| I 事業活動収支の部 | | | |
| 1. 事業活動収入 | | | |
| 育成事業収入 | [0] | [416,000] | [△ 416,000] |
| 指導者認定事業 | 0 | 416,000 | △ 416,000 |
| 助成・受託金収入 | [3,050,000] | [2,872,410] | [177,590] |
| 受託金収入 | 3,050,000 | 2,872,410 | 177,590 |
| 雑収入 | [0] | [189] | [△ 189] |
| 受取利息収益 | 0 | 189 | △ 189 |
| 他会計からの繰入金収入 | [1,650,000] | [445,214] | [1,204,786] |
| 一般会計からの繰入金収入 | 1,650,000 | 445,214 | 1,204,786 |
| 事業活動収入計 | 4,700,000 | 3,733,813 | 966,187 |
| 2. 事業活動支出 | | | |
| 育成事業費 | [4,700,000] | [3,733,813] | [966,187] |
| 公認指導者認定事業・講習会 | 4,700,000 | 3,733,813 | 966,187 |
| 事業活動支出計 | 4,700,000 | 3,733,813 | 966,187 |
| 事業活動収支差額 | 0 | 0 | 0 |
| II 投資活動収支の部 | | | |
| 1. 投資活動収入 | | | |
| 投資活動収入計 | 0 | 0 | 0 |
| 2. 投資活動支出 | | | |
| 投資活動支出計 | 0 | 0 | 0 |
| 投資活動収支差額 | 0 | 0 | 0 |
| III 財務活動収支の部 | | | |
| 1. 財務活動収入 | | | |
| 財務活動収入計 | 0 | 0 | 0 |
| 2. 財務活動支出 | | | |
| 財務活動支出計 | 0 | 0 | 0 |
| 財務活動収支差額 | 0 | 0 | 0 |
| 当期収支差額 | 0 | 0 | 0 |
| 前期繰越収支差額 | 0 | 0 | 0 |
| 次期繰越収支差額 | 0 | 0 | 0 |

収支計算書

平成21年 4月 1日から平成22年 3月31日まで

日本スポーツマスターズ委託事業特別会計

(単位：円)

| 科 目 | 予算額 | 決算額 | 差 異 |
|---------------------|-------------|-------------|-------------|
| I 事業活動収支の部 | | | |
| 1. 事業活動収入 | | | |
| 競技会収入 | 〔0〕 | 〔105,000〕 | 〔△ 105,000〕 |
| 協賛金 | 0 | 105,000 | △ 105,000 |
| 助成・受託金収入 | 〔2,000,000〕 | 〔1,924,757〕 | 〔75,243〕 |
| 受託金収入 | 2,000,000 | 1,924,757 | 75,243 |
| 雑収入 | 〔0〕 | 〔399〕 | 〔△ 399〕 |
| 受取利息収益 | 0 | 399 | △ 399 |
| 他会計からの繰入金収入 | 〔100,000〕 | 〔43,286〕 | 〔56,714〕 |
| 一般会計からの繰入金収入 | 100,000 | 43,286 | 56,714 |
| 事業活動収入計 | 2,100,000 | 2,073,442 | 26,558 |
| 2. 事業活動支出 | | | |
| 競技会事業費 | 〔2,100,000〕 | 〔2,073,442〕 | 〔26,558〕 |
| 当初予算 | 2,100,000 | - | 2,100,000 |
| 役員経費 | - | 115,130 | △ 115,130 |
| 通信費 | - | 18,245 | △ 18,245 |
| 旅費 | - | 1,439,500 | △ 1,439,500 |
| 賃借料 | - | 16,020 | △ 16,020 |
| 事務局人件費 | - | 103,745 | △ 103,745 |
| 雑費 | - | 380,802 | △ 380,802 |
| 事業活動支出計 | 2,100,000 | 2,073,442 | 26,558 |
| 事業活動収支差額 | 0 | 0 | 0 |
| II 投資活動収支の部 | | | |
| 1. 投資活動収入 | | | |
| 投資活動収入計 | 0 | 0 | 0 |
| 2. 投資活動支出 | | | |
| 投資活動支出計 | 0 | 0 | 0 |
| 投資活動収支差額 | 0 | 0 | 0 |
| III 財務活動収支の部 | | | |
| 1. 財務活動収入 | | | |
| 財務活動収入計 | 0 | 0 | 0 |
| 2. 財務活動支出 | | | |
| 財務活動支出計 | 0 | 0 | 0 |
| 財務活動収支差額 | 0 | 0 | 0 |
| 当期収支差額 | 0 | 0 | 0 |
| 前期繰越収支差額 | 0 | 0 | 0 |
| 次期繰越収支差額 | 0 | 0 | 0 |

収支計算書

平成21年 4月 1日から平成22年 3月31日まで

コネックス財団助成金事業特別会計

(単位：円)

| 科 目 | 予算額 | 決算額 | 差 異 |
|---------------------|-------------|-------------|------------|
| I 事業活動収支の部 | | | |
| 1. 事業活動収入 | | | |
| 助成・受託金収入 | 〔600,000〕 | 〔750,000〕 | 〔△150,000〕 |
| 助成金収入 | 600,000 | 750,000 | △150,000 |
| 雑収入 | 〔0〕 | 〔188〕 | 〔△188〕 |
| 受取利息収益 | 0 | 188 | △188 |
| 他会計からの繰入金収入 | 〔600,000〕 | 〔448,652〕 | 〔151,348〕 |
| 一般会計からの繰入金収入 | 600,000 | 448,652 | 151,348 |
| 事業活動収入計 | 1,200,000 | 1,198,840 | 1,160 |
| 2. 事業活動支出 | | | |
| 競技力向上費 | 〔1,200,000〕 | 〔1,198,840〕 | 〔1,160〕 |
| スポーツ科学向上研究費 | 1,200,000 | 1,198,840 | 1,160 |
| 事業活動支出計 | 1,200,000 | 1,198,840 | 1,160 |
| 事業活動収支差額 | 0 | 0 | 0 |
| II 投資活動収支の部 | | | |
| 1. 投資活動収入 | | | |
| 投資活動収入計 | 0 | 0 | 0 |
| 2. 投資活動支出 | | | |
| 投資活動支出計 | 0 | 0 | 0 |
| 投資活動収支差額 | 0 | 0 | 0 |
| III 財務活動収支の部 | | | |
| 1. 財務活動収入 | | | |
| 財務活動収入計 | 0 | 0 | 0 |
| 2. 財務活動支出 | | | |
| 財務活動支出計 | 0 | 0 | 0 |
| 財務活動収支差額 | 0 | 0 | 0 |
| 当期収支差額 | 0 | 0 | 0 |
| 前期繰越収支差額 | 0 | 0 | 0 |
| 次期繰越収支差額 | 0 | 0 | 0 |

収支計算書

平成21年 4月 1日から平成22年 3月31日まで

クラブJTA事業特別会計

(単位：円)

| 科 目 | 予算額 | 決算額 | 差 異 |
|-----------------------------|-------------|-------------|---------------|
| I 事業活動収支の部 | | | |
| 1. 事業活動収入 | | | |
| 会 費 収 入 | 〔6,500,000〕 | 〔6,320,000〕 | 〔180,000〕 |
| 受 取 会 費 | 6,500,000 | 6,320,000 | 180,000 |
| 雑 収 入 | 〔0〕 | 〔1,180〕 | 〔△ 1,180〕 |
| 受 取 利 息 収 益 | 0 | 1,180 | △ 1,180 |
| 事業活動収入計 | 6,500,000 | 6,321,180 | 178,820 |
| 2. 事業活動支出 | | | |
| 競 技 力 向 上 費 | 〔0〕 | 〔1,939,528〕 | 〔△ 1,939,528〕 |
| ク ラ ブ J T A 事 業 費 | 0 | 1,939,528 | △ 1,939,528 |
| 事 務 費 | 〔3,000,000〕 | 〔4,084,502〕 | 〔△ 1,084,502〕 |
| 当 初 予 算 | 3,000,000 | - | 3,000,000 |
| 人 件 費 | - | 510,000 | △ 510,000 |
| 印 刷 費 | - | 83,991 | △ 83,991 |
| 通 信 費 | - | 182,650 | △ 182,650 |
| 交 通 費 | - | 19,900 | △ 19,900 |
| 消 耗 品 費 | - | 130,000 | △ 130,000 |
| 旅 費 会 議 費 | - | 310,680 | △ 310,680 |
| 委 託 費 料 | - | 121,837 | △ 121,837 |
| 地 域 取 扱 手 数 料 費 | - | 1,896,000 | △ 1,896,000 |
| 雑 費 | - | 829,444 | △ 829,444 |
| 他 会 計 へ の 繰 入 金 支 出 | 〔2,500,000〕 | 〔0〕 | 〔2,500,000〕 |
| J O C 選 手 強 化 へ の 繰 入 金 支 出 | 2,500,000 | 0 | 2,500,000 |
| 事業活動支出計 | 5,500,000 | 6,024,030 | △ 524,030 |
| 事業活動収支差額 | 1,000,000 | 297,150 | 702,850 |
| II 投資活動収支の部 | | | |
| 1. 投資活動収入 | | | |
| 投資活動収入計 | 0 | 0 | 0 |
| 2. 投資活動支出 | | | |
| 投資活動支出計 | 0 | 0 | 0 |
| 投資活動収支差額 | 0 | 0 | 0 |
| III 財務活動収支の部 | | | |
| 1. 財務活動収入 | | | |
| 財務活動収入計 | 0 | 0 | 0 |
| 2. 財務活動支出 | | | |
| 財務活動支出計 | 0 | 0 | 0 |
| 財務活動収支差額 | 0 | 0 | 0 |
| 当期収支差額 | 1,000,000 | 297,150 | 702,850 |
| 前期繰越収支差額 | 0 | 0 | 0 |
| 次期繰越収支差額 | 1,000,000 | 297,150 | 702,850 |

総括表

収支計算書総括表
平成21年4月1日から平成22年3月31日まで

(単位:円)

| 科 目 | 平成21年度 予 算 額 | 合 計 | 一般会計 | 特 別 会 計 | | | | | | | 内部取引消去 | |
|----------------|-----------------|---------------|---------------|------------|------------|------------|-----------|-----------|-----------|-----------|--------------|---|
| | | | | JOC選手強化 | スポーツ振興くじ | スポーツ振興基金 | 体協指導者育成 | 体協マスターズ | ヨネックス財団 | クラブJTA | | |
| I 事業活動収支の部 | | | | | | | | | | | | |
| 1. 事業活動収入 | | | | | | | | | | | | |
| 基本財産運用収入 | 1,400,000 | 1,400,000 | 1,400,000 | 0 | 0 | 0 | 0 | 0 | 0 | 0 | 0 | 0 |
| 協賛金収入 | 44,825,000 | 44,698,500 | 44,698,500 | 0 | 0 | 0 | 0 | 0 | 0 | 0 | 0 | 0 |
| 登録料収入 | 53,200,000 | 54,346,500 | 54,346,500 | 0 | 0 | 0 | 0 | 0 | 0 | 0 | 0 | 0 |
| 分担金収入 | 12,675,000 | 12,675,000 | 12,675,000 | 0 | 0 | 0 | 0 | 0 | 0 | 0 | 0 | 0 |
| 競技会収入 | 834,751,000 | 971,853,947 | 897,633,547 | 0 | 0 | 74,115,400 | 0 | 105,000 | 0 | 0 | 0 | 0 |
| 公認料収入 | 7,000,000 | 6,414,251 | 6,414,251 | 0 | 0 | 0 | 0 | 0 | 0 | 0 | 0 | 0 |
| 広告料収入 | 2,980,000 | 2,735,250 | 2,735,250 | 0 | 0 | 0 | 0 | 0 | 0 | 0 | 0 | 0 |
| 育成事業収入 | 24,805,000 | 33,456,461 | 33,040,461 | 0 | 0 | 0 | 416,000 | 0 | 0 | 0 | 0 | 0 |
| 国際大会派遣収入 | 0 | 6,980,211 | 0 | 6,980,211 | 0 | 0 | 0 | 0 | 0 | 0 | 0 | 0 |
| 出版物収入 | 26,400,000 | 23,086,365 | 23,086,365 | 0 | 0 | 0 | 0 | 0 | 0 | 0 | 0 | 0 |
| 補助金収入 | 36,600,000 | 34,752,731 | 32,794,184 | 1,958,547 | 0 | 0 | 0 | 0 | 0 | 0 | 0 | 0 |
| 助成・受託金収入 | 23,804,000 | 52,344,167 | 0 | 23,660,000 | 14,362,000 | 8,775,000 | 2,872,410 | 1,924,757 | 750,000 | 0 | 0 | 0 |
| 会費収入 | 6,500,000 | 6,320,000 | 0 | 0 | 0 | 0 | 0 | 0 | 0 | 6,320,000 | 0 | 0 |
| 寄付金収入 | 5,000,000 | 9,670,215 | 9,670,215 | 0 | 0 | 0 | 0 | 0 | 0 | 0 | 0 | 0 |
| 育成強化資金収入 | 15,500,000 | 15,764,700 | 15,764,700 | 0 | 0 | 0 | 0 | 0 | 0 | 0 | 0 | 0 |
| 雑収入 | 3,650,000 | 11,848,658 | 11,844,454 | 2,190 | 39 | 19 | 189 | 399 | 188 | 1,180 | 0 | 0 |
| 他会計からの繰入金収入 | 0 | 0 | 0 | 11,864,801 | 6,451,314 | 4,152,683 | 445,214 | 43,286 | 448,652 | 0 | △ 23,405,950 | 0 |
| 事業活動収入計 | 1,099,090,000 | 1,288,346,956 | 1,146,103,427 | 44,465,749 | 20,813,353 | 87,043,102 | 3,733,813 | 2,073,442 | 1,198,840 | 6,321,180 | △ 23,405,950 | 0 |
| 2. 事業活動支出 | | | | | | | | | | | | |
| 補助金支出 | 7,340,000 | 7,340,000 | 7,340,000 | 0 | 0 | 0 | 0 | 0 | 0 | 0 | 0 | 0 |
| 普及事業費 | 402,000 | 277,921 | 277,921 | 0 | 0 | 0 | 0 | 0 | 0 | 0 | 0 | 0 |
| 競技会事業費 | 772,104,000 | 813,700,749 | 725,643,285 | 695,920 | 0 | 85,288,102 | 0 | 2,073,442 | 0 | 0 | 0 | 0 |
| 国際大会派遣費 | 40,750,000 | 26,343,321 | 4,064,643 | 22,278,678 | 0 | 0 | 0 | 0 | 0 | 0 | 0 | 0 |
| 競技力向上費 | 56,957,000 | 68,604,903 | 28,961,395 | 21,491,151 | 13,258,989 | 1,755,000 | 0 | 0 | 1,198,840 | 1,939,528 | 0 | 0 |
| 育成事業費 | 14,110,000 | 33,663,187 | 28,759,010 | 0 | 1,170,364 | 0 | 3,733,813 | 0 | 0 | 0 | 0 | 0 |
| 登録費 | 36,540,000 | 38,478,325 | 38,478,325 | 0 | 0 | 0 | 0 | 0 | 0 | 0 | 0 | 0 |
| 出版物費 | 6,050,000 | 6,633,708 | 6,633,708 | 0 | 0 | 0 | 0 | 0 | 0 | 0 | 0 | 0 |
| 国際会議派遣費 | 2,200,000 | 2,472,164 | 2,472,164 | 0 | 0 | 0 | 0 | 0 | 0 | 0 | 0 | 0 |
| 加盟金支出 | 4,800,000 | 4,240,197 | 4,240,197 | 0 | 0 | 0 | 0 | 0 | 0 | 0 | 0 | 0 |
| 表彰支 | 540,000 | 11,800,568 | 11,800,568 | 0 | 0 | 0 | 0 | 0 | 0 | 0 | 0 | 0 |
| 広報報務費 | 11,420,000 | 20,594,024 | 14,210,024 | 0 | 6,384,000 | 0 | 0 | 0 | 0 | 0 | 0 | 0 |
| 事務費 | 141,880,000 | 147,849,705 | 143,765,203 | 0 | 0 | 0 | 0 | 0 | 0 | 4,084,502 | 0 | 0 |
| 雑損 | 0 | 9,819,284 | 9,819,284 | 0 | 0 | 0 | 0 | 0 | 0 | 0 | 0 | 0 |
| 他会計への繰入金支出 | 0 | 0 | 23,405,950 | 0 | 0 | 0 | 0 | 0 | 0 | 0 | △ 23,405,950 | 0 |
| 事業活動支出計 | 1,095,093,000 | 1,191,818,056 | 1,049,871,677 | 44,465,749 | 20,813,353 | 87,043,102 | 3,733,813 | 2,073,442 | 1,198,840 | 6,024,030 | △ 23,405,950 | 0 |
| 事業活動収支差額 | 3,997,000 | 96,528,900 | 96,231,750 | 0 | 0 | 0 | 0 | 0 | 0 | 297,150 | 0 | 0 |
| II 投資活動収支の部 | | | | | | | | | | | | |
| 1. 投資活動収入 | | | | | | | | | | | | |
| 退職給付引当預金取崩収入 | 0 | 4,246,170 | 4,246,170 | 0 | 0 | 0 | 0 | 0 | 0 | 0 | 0 | 0 |
| 投資活動収入計 | 0 | 4,246,170 | 4,246,170 | 0 | 0 | 0 | 0 | 0 | 0 | 0 | 0 | 0 |
| 2. 投資活動支出 | | | | | | | | | | | | |
| ジャパンオープン引当預金支出 | 0 | 30,000,000 | 30,000,000 | 0 | 0 | 0 | 0 | 0 | 0 | 0 | 0 | 0 |
| オリンピック引当預金支出 | 0 | 15,000,000 | 15,000,000 | 0 | 0 | 0 | 0 | 0 | 0 | 0 | 0 | 0 |
| 出 | 3,997,000 | 3,383,847 | 3,383,847 | 0 | 0 | 0 | 0 | 0 | 0 | 0 | 0 | 0 |
| ミュージアム基金引当預金支出 | 0 | 5,876,702 | 5,876,702 | 0 | 0 | 0 | 0 | 0 | 0 | 0 | 0 | 0 |
| 長期未収入金振替支出 | 0 | 31,500,000 | 31,500,000 | 0 | 0 | 0 | 0 | 0 | 0 | 0 | 0 | 0 |
| 投資活動支出計 | 3,997,000 | 85,760,549 | 85,760,549 | 0 | 0 | 0 | 0 | 0 | 0 | 0 | 0 | 0 |
| 投資活動収支差額 | △ 3,997,000 | △ 81,514,379 | △ 81,514,379 | 0 | 0 | 0 | 0 | 0 | 0 | 0 | 0 | 0 |
| III 財務活動収支の部 | | | | | | | | | | | | |
| 1. 財務活動収入 | | | | | | | | | | | | |
| 財務活動収入計 | 0 | 0 | 0 | 0 | 0 | 0 | 0 | 0 | 0 | 0 | 0 | 0 |
| 2. 財務活動支出 | | | | | | | | | | | | |
| 財務活動支出計 | 0 | 0 | 0 | 0 | 0 | 0 | 0 | 0 | 0 | 0 | 0 | 0 |
| 財務活動収支差額 | 0 | 0 | 0 | 0 | 0 | 0 | 0 | 0 | 0 | 0 | 0 | 0 |
| IV 予備費支出 | | | | | | | | | | | | |
| 当期収支差額 | 0 | 15,014,521 | 14,717,371 | 0 | 0 | 0 | 0 | 0 | 0 | 297,150 | 0 | 0 |
| 前期繰越収支差額 | 39,478,557 | 39,478,557 | 39,478,557 | 0 | 0 | 0 | 0 | 0 | 0 | 0 | 0 | 0 |
| 次期繰越収支差額 | 39,478,557 | 54,493,078 | 54,195,928 | 0 | 0 | 0 | 0 | 0 | 0 | 297,150 | 0 | 0 |

収支計算書に対する注記

1. 資金の範囲について

資金の範囲には、現金預金・未収入金・未払金・前払金・前受金・立替金・預り金・仮払金及び仮受金を含めることにしている。

なお、前期末及び当期末残高は注2に記載のとおりである。

2. 次期繰越収支差額の内容は、次のとおりである。

(単位：円)

| 科 目 | 前期末残高 | 当期末残高 |
|----------|-------------|-------------|
| 現 金 預 金 | 65,921,996 | 111,451,388 |
| 未 収 入 金 | 37,955,621 | 54,229,383 |
| 立 替 金 | 2,443,484 | 43,365 |
| 前 払 金 | 0 | 8,997,108 |
| 仮 払 金 | 19,036,203 | 143,431 |
| 合 計 | 125,357,304 | 174,864,675 |
| 未 払 金 | 41,401,945 | 70,932,109 |
| 前 受 金 | 0 | 46,491,931 |
| 預 り 金 | 1,528,620 | 2,947,557 |
| 仮 受 金 | 42,948,182 | 0 |
| 合 計 | 85,878,747 | 120,371,597 |
| 次期繰越収支差額 | 39,478,557 | 54,493,078 |

添付書類


独立監査人の監査報告書

平成22年 5月10日

財団法人日本テニス協会
会長 盛田 正明 殿

今村公認会計士事務所
公認会計士
十川公認会計士事務所
公認会計士

今村正昭
十川 稔



私たちは、財団法人日本テニス協会の平成21年4月1日から平成22年3月31日までの平成21年事業年度の下記の財務諸表及び収支計算書（以下「財務諸表等」という。）について監査を行った。

記

I 財務諸表

1. 一般会計の貸借対照表及び正味財産増減計算書
2. 特別会計（7会計）の貸借対照表及び正味財産増減計算書
3. 貸借対照表総括表
4. 正味財産増減計算書総括表
5. 財産目録
6. キャッシュ・フロー計算書

II 収支計算書

1. 一般会計の収支計算書
2. 特別会計（7会計）の収支計算書
3. 収支計算書総括表

この財務諸表等の作成責任は理事者にあり、私たちの責任は独立の立場から財務諸表等に対する意見を表明することにある。

私たちは、我が国において一般に公正妥当と認められる監査の基準に準拠して監査を行った。監査の基準は、私たちに財務諸表等に重要な虚偽の表示がないかどうかの合理的な保証を得ることを求めている。監査は、試査を基礎として行われ、理事者が採用した会計方針及びその適用方法並びに理事者によって行われた見積りの評価も含め全体としての財務諸表等の表示を検討することを含んでいる。私たちは、監査の結果として意見表明のための合理的な基礎を得たと判断している。

監査の結果、私たちの意見は次のとおりである。

- (1) 私たちは、財務諸表が、我が国において一般に公正妥当と認められる公益法人会計の基準に準拠して、財団法人日本テニス協会の当該財務諸表に係る期間の財産、正味財産増減及びキャッシュ・フローの状況をすべての重要な点において適正に表示しているものと認める。
- (2) 私たちは、収支計算書が、「公益法人会計における内部管理事項について」（平成17年3月23日公益法人等の指導監督等に関する関係省庁連絡会議幹事会申合せ）に従って、財団法人日本テニス協会の平成21年事業年度の収支の状況をすべての重要な点において適正に表示しているものと認める。

財団法人日本テニス協会と私たちとの間には、公認会計士法の規定により記載すべき利害関係はない。

以上

監 事 意 見 書

財団法人 日本テニス協会
会 長 盛 田 正 明 殿


私たちは、財団法人日本テニス協会の平成21年度（平成21年4月1日から平成22年3月31日まで）に係わる財務諸表等すなわち、貸借対照表・正味財産増減計算書・財産目録及び収支計算書について監査したところ、いずれも公益法人会計基準に準拠して作成され、財政状態、正味財産増減の状況及び収支の状況を正しく示しているものと認めます。


また、理事の業務執行状況について特に指摘すべきことはありません。

以 上

平成 22 年 5 月 13 日

財団法人日本テニス協会

監 事 黒 川 光 博 

監 事 菅 一 成 

監 事 沢 松 豊 