

プレーヤーゾーン基本マニュアル

各都道府県テニス協会登録済(JPIN保持者)ジュニア選手向け

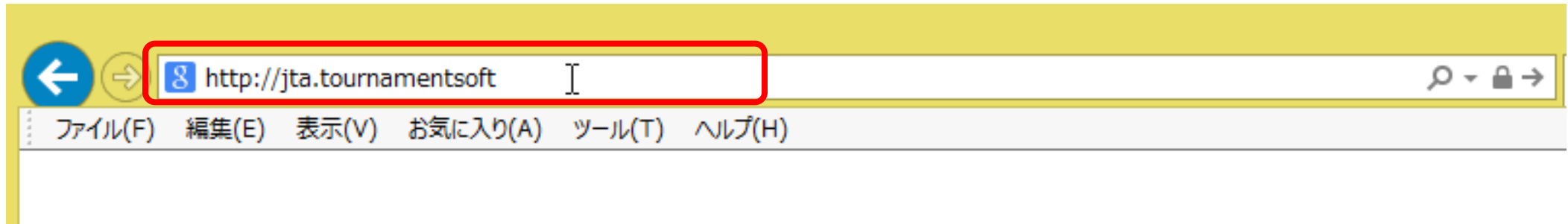
(新規アカウント作成)

(オンラインエントリー)

(新規アカウントの作成 1) JTAプレイヤーゾーンにアクセスする

最初は、ブラウザのアドレスバーに直接以下のアドレスを入力し、Enterキーを押してください。（お気に入り、ブックマーク等に追加いただくと便利です）

<http://jta.tournamentsoftware.com/>



■ JTAプレイヤーゾーンとは？

大会エントリー、ウィズドロー、各大会のドローやエントリーリストの確認、過去のエントリー履歴、選手登録情報の更新など、JTA公式トーナメントに出場する選手が行う手続きの多くを、このサイト上で行っていただける、選手向けのポータルサイトです。

(新規アカウントの作成 1) JTAプレーヤーゾーンにアクセスする

JTAプレーヤーゾーンのログインアカウント作成についての手順です

ジュニア選手として各都道府県テニス協会にジュニア選手登録のある方については、都道府県協会から提示されたリストを元に、「JTAプレーヤーゾーン」に選手情報がすでに保存されています。

この手順書は、**各都道府県テニス協会にジュニア選手登録をされている方**が、JTAプレーヤーゾーンに新たにログインアカウントを作成するためのマニュアルとなります。

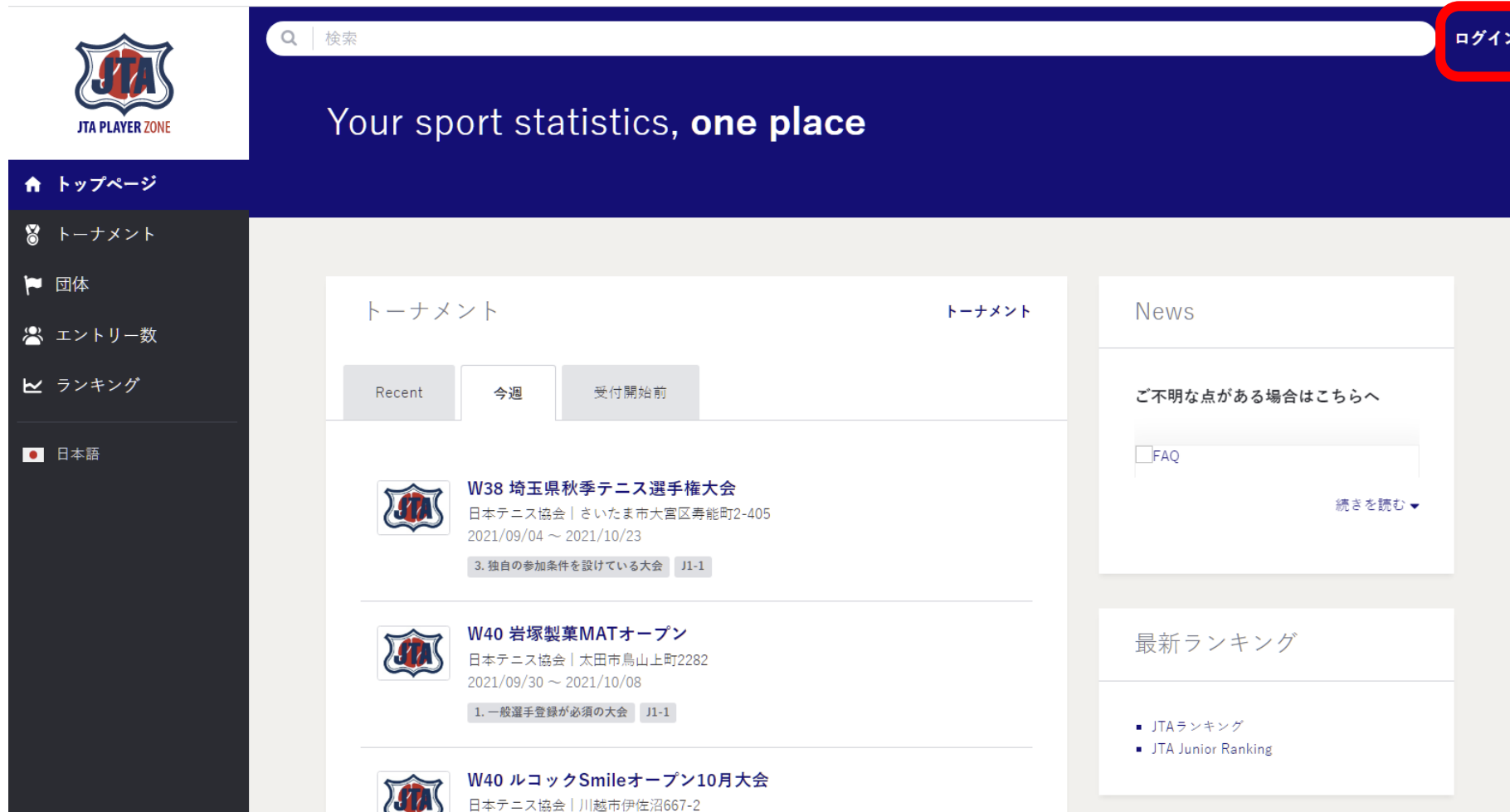
手順については次ページからになりますが、簡単に流れを説明しますと、

- ・サインアップボタン（新規選手登録）から選手情報を入力する
- ・プレーヤーゾーンに保存されている選手情報に紐付けをする
- ・ログイン名とパスワードを設定する
- ・確認用のメールが届くので、登録を完了させる

となります。

この手順書どおりに進んでも、自分の選手情報が出てこない（P.5の画面が出ない）場合は、都道府県テニス協会へのジュニア登録に関して、今回入力された情報との相違がある、または、ジュニア選手登録自体がなされていない可能性が考えられますので、お手数ですが、各都道府県テニス協会までお問い合わせください。

(新規アカウントの作成 2) 右上の「ログイン」をクリックし、ログイン画面を開く



The screenshot shows the JTA Player Zone website interface. At the top left is the JTA logo with the text "JTA PLAYER ZONE". Below it is a navigation menu with items: "トップページ", "トーナメント", "団体", "エントリー数", "ランキング", and "日本語". The main header is dark blue with a search bar containing "検索" and a "ログイン" button highlighted in a red box. Below the header, the text "Your sport statistics, one place" is displayed. The main content area is divided into two columns. The left column is titled "トーナメント" and has tabs for "Recent", "今週", and "受付開始前". It lists three tournaments: "W38 埼玉県秋季テニス選手権大会", "W40 岩塚製菓MATオープン", and "W40 ルコックSmileオープン10月大会". The right column is titled "News" and contains a link "ご不明な点がある場合はこちらへ" with a "FAQ" button and a "続きを読む" link. Below that is a "最新ランキング" section with links for "JTAランキング" and "JTA Junior Ranking".

ログインをクリックし
ログイン画面を開く

(新規アカウントの作成 3) サインアップ



サインアップをクリック
プレーヤーゾーンのアカウントを
作成します。

■ JTAプレーヤーゾーンとは？

大会エントリー、ウィズドロー、各大会のドローやエントリーリストの確認、過去のエントリー履歴、選手登録情報の更新など、
JTA公式トーナメントに出場する選手が行う手続きの多くを、このサイト上で行っていただける、選手向けのポータルサイトです。

アカウントを作成済みの人は、
ログイン名、パスワードを入力しログインし、P27のオンラインエントリーに進みます。

(新規アカウントの作成 4) 規約の確認と同意

規約を確認し、最下段の【私は上記規約に同意します。】に☑を入れて、【次へ】を押します

The screenshot shows the 'アカウント作成および選手登録' (Account Creation and Player Registration) process. A progress bar at the top indicates five steps: 1. 利用規約 (Terms and Conditions), 2. プロフィール情報 (Profile Information), 3. 選手登録 (Player Registration), 4. Account, and 5. 選手登録料のお支払い (Payment of Player Registration Fee). Step 1 is currently active.

The main content area is titled '利用規約' (Terms and Conditions) and contains several sections of text, including a notice about general player registration and specific rules for junior and veteran players. Below this is a scrollable area for the 'JTAプレーヤーゾーン利用規約・個人情報の取り扱い・Eメールによる通知に関する同意' (Consent to JTA Player Zone Terms of Use, Personal Information Handling, and Email Notifications).

At the bottom of the page, there is a checkbox labeled '私は上記規約に同意します。' (I agree to the above terms and conditions.) which is checked. To its right is a blue button labeled '次へ' (Next), which is circled in red. Other buttons include '送信する' (Send) and 'キャンセル' (Cancel).

(新規アカウントの作成 5) プロフィール情報の入力

選手のプロフィール項目を入力します

【重要】
「漢字姓」「漢字名」「生年月日」の3点について、各都道府県テニス協会に登録した内容と必ず一致するようにしてください。

黄文字の項目は必須入力です

姓、ミドルネーム、名の漢字、英語表記、フリガナを入力します。
 英語表記については、IPINをすでにお持ちの場合は、スペルを同一にしてください

生年月日、性別、国籍を選択します。

住所情報を入力します

翻訳がずれているため以下の形で入力して下さい

項目名	記入内容	(記入例)
住所	市区町村	新宿区〇〇
	番地	1-〇〇-〇〇
	それ以降の住所	〇〇マンション〇〇号
郵便番号	郵便番号	123-****
市区都市町村 都道府県	都道府県	東京都
	地域	関東

電話、携帯電話、FAX、メールアドレスを入力します。
 メールアドレスは、キャリアメールは避けて下さい。
 登録や大会の情報の連絡に使用します。
 1名に1つのアドレスを登録するようにして下さい。

黄文字の項目は必須入力です

(新規アカウントの作成 6) 登録済みの選手登録との一致確認

ジュニア選手登録情報が、JTAプレイヤーゾーンにすでに保存されている場合、以下の画面が表示されます

The screenshot shows a registration form with fields for gender (男子), nationality (日本), address (住所: Test Pre...), postal code (郵便番号), district (区郡町村), prefecture (都道府県), and phone numbers (電話: 0123456...). A blue dialog box is overlaid on the form, containing the following text:

以下の登録済み選手と類似しています。

①

以下の類似の選手情報が見つかりました。これがあなた本人のものであれば、

▶ テスト アカウント作成 (2011/01/01)
ここをクリックして手続きを継続してください。

選手登録番号: W1703000

あなたが上に表示される選手とは別人である場合は、

▶ ここをクリックして名前・生年月日・メールアドレス等の情報を修正してください

入力いただいた情報が、1名以上の登録済み選手と一致しています。もしあなたがこの人物ではない場合、または、不明な点がある場合は、大変お手数ですが、日本テニス協会 までお問い合わせください。

* すでにJPINを取得済みの選手が、正しい情報を入力したにも関わらず、左の画面が表示されない場合は、登録済みの情報に差異があると考えられますので、所属の都道府県テニス協会にお問い合わせ下さい。

The screenshot shows a confirmation dialog box with the following text:

②

jta.tournamentsoftware.com の内容

本当にこの人物の情報を引き継いで登録を続けますか？ 登録作業が完了するまで変更できません。

OK キャンセル

【OK】を押すと、一度P.4の画面に戻るので、修正がなければ下段の【次へ】を押します

- ①の画面で表示された選手情報が選手自身（あなた）のものであれば、上段を選択します。
⇒②の画面が表示されるので、【OK】を押すと、プロフィール情報へ一度戻ります。
- ①の画面で表示された選手情報があなたのものでない場合は、下段を選択します。
⇒プロフィール情報の画面に戻ります。

(新規アカウントの作成 7) プロフィール情報の再確認

再度内容を確認の上、よろしければ【次へ】を押します



Search

ログイン

- トップページ
- トーナメント
- 団体
- エントリー数
- ランキング
- 日本語

アカウント作成および選手登録 - テスト アカウント作成 (M703829)



こちらは、JTA一般選手登録の新規登録受付画面です。
既に各都道府県テニス協会にてジュニア登録をされていて、JTA選手登録番号（MまたはFから始まって数字がつく番号）をお持ちの方がJTA一般選手登録をする場合は、以下のアドレスにあるマニュアルにしたがってログインを行い、その後JTA一般選手登録を行ってください。
マニュアルはこちら

個人情報

姓:	テスト ✓	三語表記 TEST ✓	フリガナ テスト ✓
ミドルネーム:			
名(下の名前):	アカウント作成 ✓	ACCOUNTSAKUSEI ✓	アカウントサクセイ ✓
生年月日:	1	1月	2011
性別:	男子		
国籍:	日本		

住所情報

住所:	Test Prefecture *
郵便番号:	123-4567
市区町村:	テスト市
都道府県:	テスト県
国名:	日本

連絡先情報

電話:	0123456789 *
電話2:	
携帯電話:	
Email:	satoru.n717@gmail.com *
ウェブサイト:	

前へ戻る

次へ

送信する

キャンセル

(新規アカウントの作成 8) ログイン名、パスワードの設定

ログイン名とパスワードを設定します。

検索 Search ログイン

JTA
JTA PLAYER ZONE

アカウント作成および選手登録 - ● テスト アカウント作成 (M)

1 2 3 4 5
利用規約 プロフィール情報 選手登録 Account 選手登録料のお支払い

いずれか選択してください: 新たにログインアカウントを作成します

ログイン名:

ご希望のパスワード:

パスワードの再入力: *

Eメールアドレス: *

Eメールアドレス (再入力): *

ログイン名 (半角 8 文字以上)
パスワード (半角 8 文字以上)
を入力します。
ログイン名とパスワードは、ご自身で好きに決めていただいて結構です。
なおログイン名とパスワードは、同一なものは設定できません。

前へ戻る 次へ 送信する キャンセル

最後に【送信する】を押せば、登録メールアドレスに確認メールが届きます。

(新規アカウントの作成 9) アカウントを有効化する方法の確認

選手のプロフィール項目を入力します



Search

ログイン

トップページ

トーナメント

団体

エントリー数

ランキング

日本語

日本テニス協会の選手登録はあと少しで完了です！

確認メールを送信しました。

メール本文中の確認URLをクリックしてアカウントを有効にしてください。URLの有効期限は48時間です。

48時間を超過すると、ご入力いただいた情報はすべて削除されますので、もう一度最初からやり直してください。

確認メールがうまく受信できない場合は、サインアップ画面で入力した情報をもとにログインを試していただくと、アカウント作成のヘルプ情報が表示されます。



Membership payment

選手登録料の支払いが必要な登録種別である場合は、アカウントを有効化したあとにお支払い手続きを行うことが可能です。

アカウント有効化のためのメール以外にもう1通お支払いのための情報が書かれたメールが配信されますので、そこから手続きを行ってください。ジュニア選手登録には登録料はかかりませんのでご安心ください。

◀ ホームページ

▶ ログイン

画面の指示に従い、メールを確認してアカウントを有効にして下さい

(新規アカウントの作成 10) アカウントの有効化

送信されるメールは、以下の内容です。

アカウントの有効化

日本テニス協会 <noreply@tournamentsoftware.com>
宛先 アカウント作成 テスト

アカウントの有効化

アカウント作成 様。

ご登録ありがとうございます。以下の「有効化」ボタンをクリックし、アカウントを有効化してください

有効化

■お問合せ先

一般選手登録についてのお問合せ： 日本テニス協会
jta.tournamentsoftware.com JTAプレーヤーゾーンヘルプデスク
TEL: 042-505-6539 (平日10:00~17:00)
メール: playerzone-help@jta-tennis.or.jp
<https://jta.tournamentsoftware.com/>

ジュニア選手登録についてのお問合せ： お住まいのエリアの都道府県テニス協会までお問い合わせください。
各都道府県テニス協会のホームページは[こちら](#)からご確認ください。




【アカウントの有効化】
「有効化」をクリック

表示されて、登録が完了します。
ログインする際は、先ほど決めた
ログイン名とパスワードを
入力してください。

何もおきない場合は、メールを下に
スクロールし、右の様に記載された
リンクから有効化して下さい

こんな事ができます

ログインすると以下のような事ができます。

-  **オンラインエントリー**
トーナメントに簡単にオンラインエントリーし、いつでも結果を確認することができるようになりました。
-  **活動概要**
あなたの試合や大会の結果など様々な活動を一箇所で確認できます
-  **お気に入りに追加**
リーグやトーナメントをお気に入りに追加し、素早くアクセスする事ができます

有効化ボタンが見えなかったりクリックしても何も起きない場合は、こちらのリンクをブラウザのアドレスバーにコピーして有効化してください。

<https://jta.tournamentsoftware.com/member/verifyaccount.aspx?ACode=28ad6232-5b20-494b-9389-22be24f2779c>

操作を誤りこのメールを受信してしまった場合や身に覚えの無い場合は、アカウントの解除のためのアクションを取る必要はありません。アカウントが有効化されず、以降メールは届きません。



(新規アカウントの作成 11) アカウント登録の確認

登録が完了すると下記のメールが届きます。

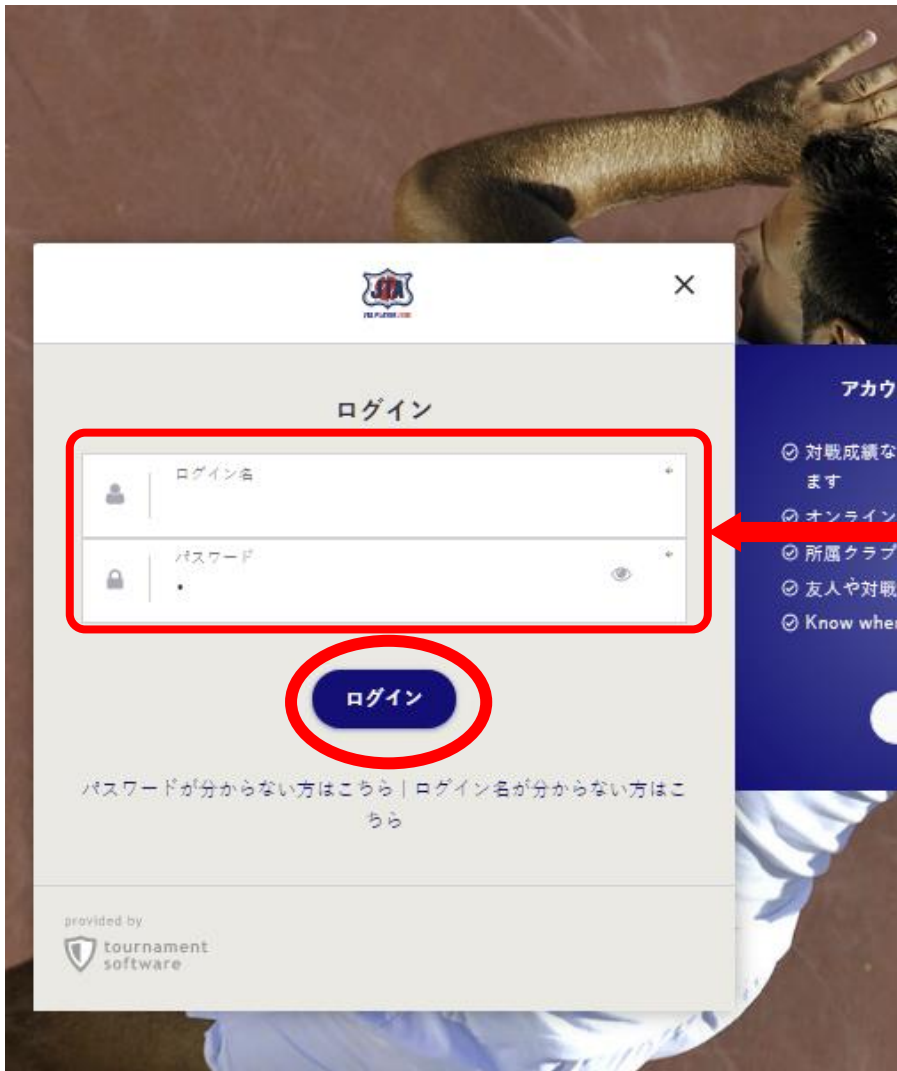


アカウントの作成が完了


マイページが作成されます。
右上の名前からメニューを表示すると
各種情報が修正できます。

プレイヤーゾーンから
過去の試合結果、対戦成績
エントリー状況 (Webエントリーに限る) 等
各種情報が確認出来ます。

(ログイン 1)



ログインする際は、
先ほど決めた
ログイン名と
パスワードを
入力してください。



<http://jta.tournamentsoftware.com/>

再度、プレーヤーゾーンにアクセスし
右上のログインボタンをクリック
ログイン画面を表示

(マイページ)

マイページでは自分のプロフィール・戦績の確認・修正が可能

大会検索、直近の閲覧、お気に入りなど

テスト アカウント作成 テア

プロフィール

個人結果

News

ご不明な点がある場合はこちらへ

FAQ

最近出場した大会

過去

When you sign up for tournaments you can conveniently access them here. Enter now!

大会を検索 大会を検索する

タイムライン

お気に入りに登録する選手を探す

勝敗データ

全ての期間	0 / 0 (0)
今年	0 / 0 (0)

アカウント作成が完了すると

過去の試合結果、対戦成績
エントリー状況（Webエントリーに限る）等
各種情報が確認出来ます。

マイページが作成されます。
右上の名前からメニューを表示すると
各種情報が修正できます。

プレイヤーゾーン基本マニュアル

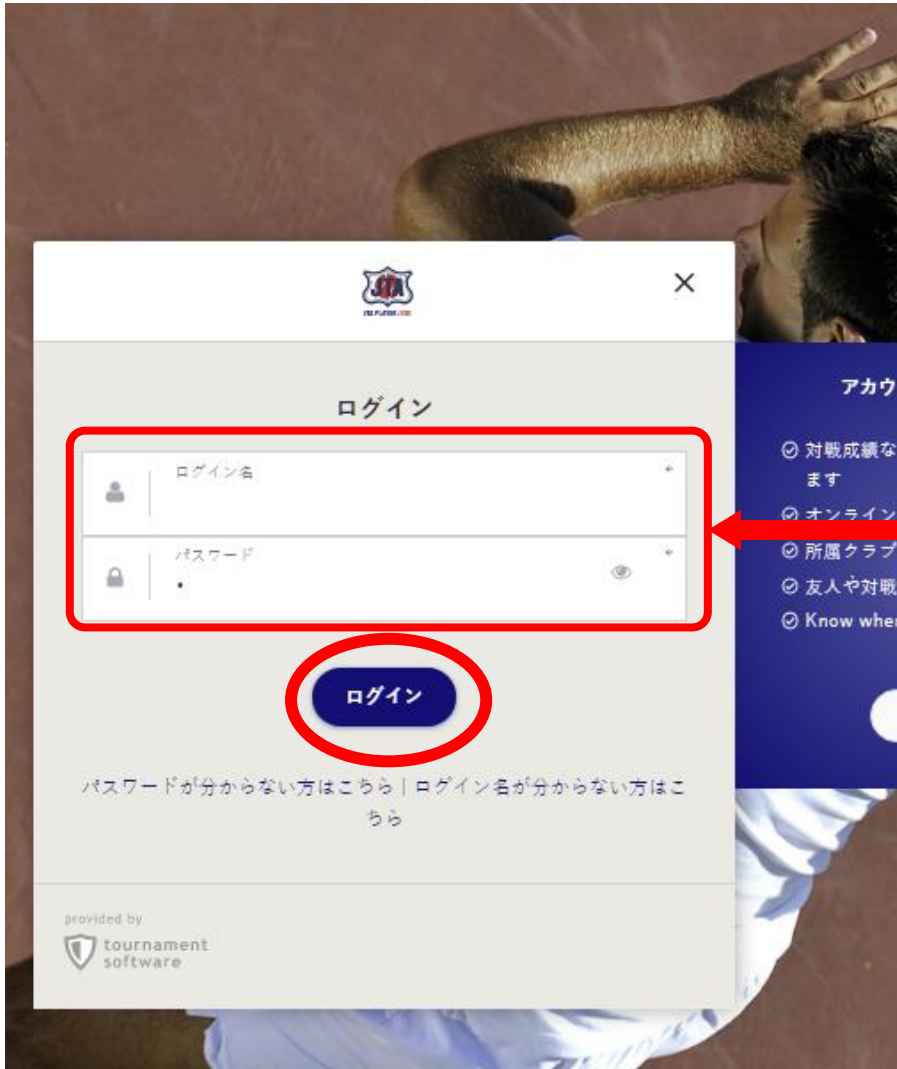
(オンラインエントリー)

(ログイン 1) プレーヤーゾーントップページ右上の「ログイン」をクリック

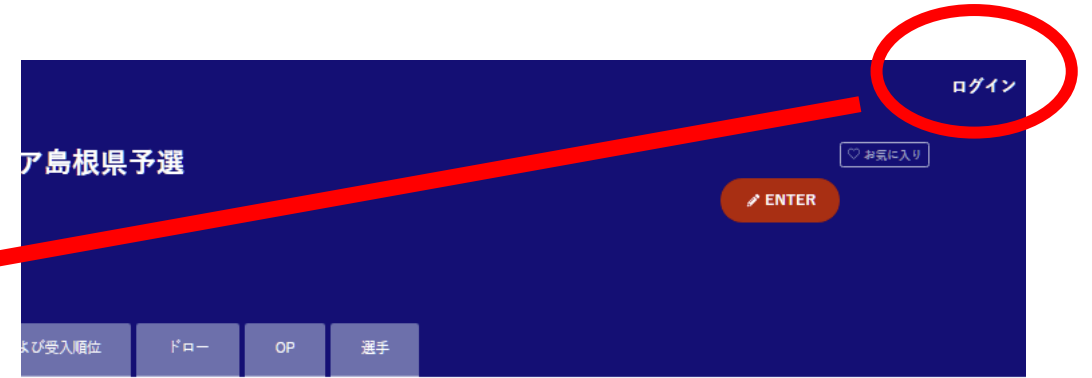
The screenshot shows the JTA Player Zone website. The top navigation bar is dark blue with the JTA logo on the left and a search bar in the center. The search bar contains the text "検索" and a magnifying glass icon. To the right of the search bar, the word "ログイン" (Login) is displayed in white text and is highlighted with a red square. A red arrow points from the text "ログインをクリックし ログイン画面を開く" to this button. Below the navigation bar, the main content area is divided into several sections. On the left, there is a dark blue sidebar with navigation links: "トップページ", "トーナメント", "団体", "エントリー数", "ランキング", and "日本語". The main content area features a "トーナメント" (Tournament) section with tabs for "Recent", "今週" (This Week), and "受付開始前" (Before Registration). Below this, there are three tournament listings, each with the JTA logo, a title, location, dates, and a category tag. The "News" section on the right contains a link for "ご不明な点がある場合はこちらへ" (If you have any questions, click here) and a "FAQ" link. Below the news section, there is a "最新ランキング" (Latest Rankings) section with two links: "JTA ランキング" and "JTA Junior Ranking".

ログインをクリックし
ログイン画面を開く

(ログイン 2)



ログインする際は、
先ほど決めた
ログイン名と
パスワードを
入力してください。



<http://jta.tournamentsoftware.com/>

再度、プレーヤーゾーンにアクセスし
右上のログインボタンをクリック
ログイン画面を表示

エントリー 1)

マイページでは自分のプロフィール・戦績の確認・修正が可能

The screenshot shows the JTA Player Zone user interface. On the left is a dark navigation menu with the following items: **トップページ** (Home), **トーナメント** (Tournaments), **団体** (Teams), **エントリー表** (Entry List), and **ランキング** (Ranking). The **トーナメント** item is highlighted with a red box and a red arrow points to it from an orange callout box. The callout box contains the text: **①左のメニューからトーナメントを選択** (Select Tournaments from the menu on the left). The main content area features a search bar at the top with the text "大会検索、直近の閲覧、お気に入りなど" (Search for tournaments, recent views, favorites, etc.). Below the search bar is a user profile card for a user named "テア" (Tea). The card includes a profile picture placeholder, the name "テア", and the text "テスト アカウント作成 (M703829) 【テスト】". Below the name are tabs for "TOTAL", "SINGLES", "DOUBLES", and "MIXED". Under the "TOTAL" tab, there is a "勝敗データ" (Win/Loss Data) section with two rows: "全ての期間" (All periods) showing "0 / 0 (0)" and "今年" (This year) showing "0 / 0 (0)". To the right of the profile card is a "News" section with a heading "ご不明な点がある場合はこちらへ" (If you have any questions, please go here) and a search bar for "FAQ". Below the news section is a "最近出場した大会" (Recent Tournaments) section with a heading "過去出場した全ての大会" (All tournaments you have participated in). The first tournament listed is "ジュニアWebEntryテスト大会" (Junior WebEntry Test Tournament), which is marked as "お気に入り" (Favorite) and has a green checkmark icon and the text "437日" (437 days).

(エントリー 2) 大会の検索

テスト アカウント作成 **テア** ▼

トーナメント

🔍 Search for tournaments

クイックリンク

先週 今週 来週 オンラインエントリー受付開始 **検索条件を指定する**

私のトーナメント 過去出場した全ての大会 全てのお気に入りを表示

 **ジュニアWebEntryテスト大会** お気に入り
日本テニス協会 | テスト市
2023/01/01 ~ 2023/01/02
✓ 437日

②大会名を入力して検索

②条件を入力して検索

(エントリー 3) 大会の検索



JTA PLAYER ZONE

- トップページ
- トーナメント**
- 団体
- エントリー数
- ランキング
- 日本語

①左のメニューからトーナメントを選択

大会検索、直近の閲覧、お気に入りなど

②「大会名の検索条件」を入力候補が表示される

プロフィール 個人結果

テア

テスト アカウント作成 (M703829) 【テスト】

TOTAL SINGLES DOUBLES MIXED

勝敗データ
全ての期間 0 / 0 (0)
今年 0 / 0 (0)

News

ご不明な点がある場合はこちらへ

FAQ

続きを読む

【ジュニア】2022MUFGジュニア島根県予選

件がヒット

トーナメント

【ジュニア】2022MUFGジュニア島根県予選
2021/12/04 to 2021/12/05

Didn't find what you were looking for? 検索条件を指定してください

団体

No results To Clubs

エントリー数 54名 No results To Players

目的の大会名をクリック

タイムライン

友だち、ライバル、チームメイトなど気になる選手をお気に入り登録してみよう。
選手名のすぐ横にあるハートマークをクリックするだけで簡単に登録でき、ここに彼らの最新の試合結果を自動的に表示しておくことができます!

大会を検索 大会を検索する

(エントリー 4)この大会にオンラインでエントリーするをクリック

The screenshot shows the JTA website interface. The main header includes the JTA logo and navigation links. The main content area displays the tournament details for the 2022 MUFG Junior Iwate Prefecture Selection. A red box highlights the button labeled "この大会にオンラインでエントリーする" (Click here to enter online for this tournament), with a red arrow pointing to it from a callout box. The callout box contains the text "この大会にオンラインでエントリーするをクリック" (Click here to enter online for this tournament). Below the button, there is a yellow box with the text "島根県テニス協会会員登録者のみエントリー可" (Only Iwate Prefecture Tennis Association registered members can enter). The page also includes sections for "開催種目および受入順位" (Tournament categories and acceptance order), "オンラインでエントリーした大会" (Tournaments entered online), "大会開催日程" (Tournament schedule), and "その他の島根県テニス協会公式トーナメント" (Other Iwate Prefecture Tennis Association official tournaments).

Search

テスト アカウント作成 **テア**

お気に入り

ENTER

Overview エントリーリスト シード選手 開催種目および受入順位 ドロー OP 選手

島根県テニス協会

この大会にオンラインでエントリーする

この大会にオンラインでエントリーするをクリック

会場名: 松江総合運動公園
住所: 日本 島根県松江市 ルート案内 Google Maps

大会連絡先
名前: 島根県テニス協会
電話番号: 0852-32-8590
メールアドレス: yokoyoshiyama@yahoo.co.jp

島根県テニス協会会員登録者のみエントリー可

開催種目および受入順位
U15男子シングルス, U15女子シングルス

オンラインでエントリーした大会
オンラインエントリー受付開始: 2021年9月26日 0:00 (GMT +09:00)
エントリー締切: 2021年11月20日 23:59 (GMT +09:00)
オンラインウィズドロー締切: 2021年11月20日 23:59 (GMT +09:00)

大会開催日程
2021年12月4日 ~ 2021年12月5日

04 05
12 12

その他の島根県テニス協会公式トーナメント
2021 2019 2018 2017

12/04 ~ 12/05 【ジュニア】2022MUFGジュニア島根県予選

(エントリー 5)自分の情報を確認

自分の情報に誤りが無いか確認し必要に応じ修正する。

Enter online
Entry until 2021/12/18 23:59
Withdrawal until 2021/12/18 15:59

庭球 好美
女子, 13 1 2008 (13)
jennia.or.jp

1 My details ⓘ
Check if your details are correct, and change them if necessary.

住所	Change	Sport	Change
住所:	テスト県	Clubs:	テスト Junior Team
郵便番号:		選手登録番号:	F700905
市区郡町村:			
都道府県:	PF9999		
国名:	日本		
電話:	01234567		

You are allowed to enter 2 events, with up to 2 singles, 2 doubles and/or 2 Mixed doubles events.

1 種目の選択
種目の選択
GS 18

3 メモ欄
メモ欄

ウイズドロー BACK 送信する

(エントリー 5)エントリー種目の選択

Enter online

Entry until 2021/12/18 23:59
Withdrawal until 2021/12/18 15:59

庭好 庭球 好美
女子, 13 1 2008 (13)
jennis.or.jp

1 My details
Check if your details are correct, and change them if necessary.

住所 住所: テスト県 郵便番号: 市区郡町村: 都道府県: PF9999 国名: 日本 電話: 01234567	Sport Clubs: テスト Junior Team 選手登録番号: F700905
--	---

You are allowed to enter 2 events, with up to 2 singles, 2 doubles and/or 2 Mixed doubles events.

1 種目の選択

種目の選択
GS 18

3 メモ欄

メモ欄

ウィズドロー

BACK 送信する

エントリーする種目を
選択

(エントリー 6) メモがあれば入力し、「送信する」ボタンをクリック

Enter online
Entry until 2021/12/18 23:59
Withdrawal until 2021/12/18 15:59

庭好 庭球 好美
女子, 13 1 2008 (13)
jennis.or.jp

1 My details
Check if your details are correct, and change them if necessary.

住所 Change
住所: テスト県
郵便番号: PF9999
市区郡町村:
都道府県:
国名: 日本
電話: 01234567

Sport Change
Clubs: テスト Junior Team
選手登録番号: F700905

You are allowed to enter 2 events, with up to 2 singles, 2 doubles and/or 2 Mixed doubles events.

1 種目の選択
種目の選択
GS 18

3 メモ欄
メモ欄

送信する

バック

2022/2/15

メモがあれば入力

送信するボタンを押してエントリー

(エントリー 7)エントリーの完了

Search

テスト アカウント作成 **テ**

JTA 【ジュニア】2022MUFGジュニア島根県予選

島根県テニス協会 | 島根県松江市
2021/12/04 ~ 2021/12/05

Thank you
We have received your entry

This tournament starts
2021年12月4日

The entry confirmation will be sent to **satoru.n717@gmail.com**. Please check your spam folder if you can't find it in your inbox.

You can change or withdraw your entry until: 2021年11月20日

Draws and scheduled matches are usually available after all entries have been processed. You will find all information on the tournament page

大会ページに戻る

エントリーが完了すると、画面が表示されると同時にエントリー完了通知メールが送信されます。

<ご注意>

エントリー完了通知メールが届かない場合は、メールアドレスの間違い、ネットワーク環境・パソコン等の不具合により、エントリーが完了していない可能性があります。

JTAプレーヤーゾーンにログインし、エントリーが完了しているかどうか、必ず確認してください。

**大会ページに戻るボタンを押し
大会ページからエントリーの確認をして下さい。**

オンライン決済を使用する大会の場合は、続けて支払い手続きの画面が表示されます。画面の指示に従い、支払い手続きを完了することで、エントリーが完了して下さい。

(エントリーの確認-1)

大会画面のエントリーリストで確認

Search

テスト アカウント作成 1

【ジュニア】2022MUFJジュニア鳥根県予選

最終更新日時: 2021年9月26日 22:16

鳥根県テニス協会 | 鳥根県松江市

2021/12/04 ~ 2021/12/05

お気に入りに

ENTER

Overview **エントリーリスト** シード選手 開催種目および受入順位 ドロー OP もっと見る

「エントリーリスト」タブを選択

エントリーリスト

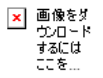
選手登録番号	Name	種目	Partner	エントリー日
男子	M703829	テスト アカウント作成	U 1 5 男子シングルス	2021/09/27

自分の名前がリストにあることを確認

(エントリーの確認-2)

登録が完了すると下記のメールが届きます。

Entry confirmation

 画像をアップロードするにはここをクリック...

【ジュニア】2022MUFGジュニア島根県予選
島根県テニス協会 | 島根県松江市
2021/12/04 ~ 2021/12/05

アカウント作成 テスト 様。

Thank you for your entry for [【ジュニア】2022MUFGジュニア島根県予選](#).
Below you will find your personal entry details.

Click the following button if you want to view or change your entry if necessary.

[エントリー内容を確認](#)

Entry Details


個人情報詳細


エントリーID: E2021092716204637
Login name: .
名(下の名前): .
姓: .
選手登録番号: .
所属団体: 【テスト】


種目


Event 1: U15男子シングルス ¥0

Good to know

 You can [change](#) or [withdraw](#) your entry until: 2021年11月20日
[> My entry](#)

 You can find the contact details of the tournament organizer on the tournament page.
[> Go to tournament page](#)

 After the draws have been made they will be published on the website.
[> Show draws](#)


Powered by [Tournamentsoftware.com](#)

以上で大会のエントリーは完了しました。
大会のの要項に従い
エントリー費をお振込みください。

以上で大会のエントリーは完了しました。

別途参加料の納入を行って下さい。